

Veckorapport

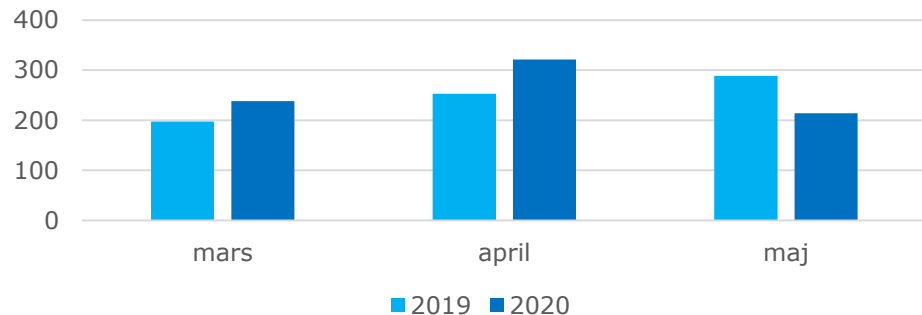
Samhälsekonomi, näringsliv och
arbetsmarknad
kopplad till covid-19

v.23

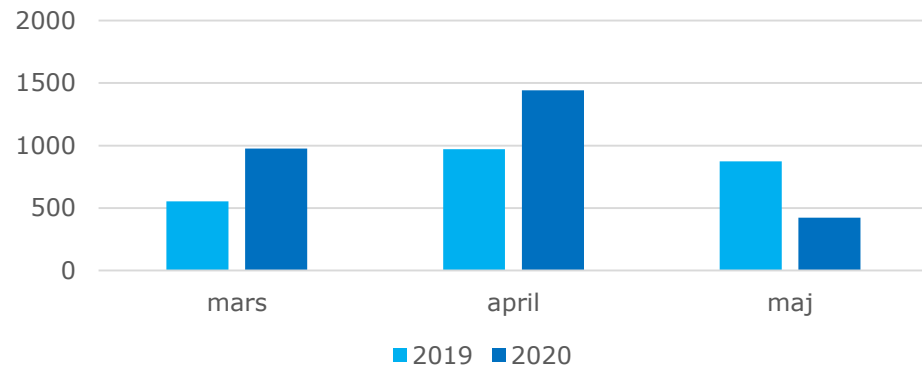
Konkurser i länet minskar

Under maj* har 214 konkurser registrerats i Stockholms län som berörde 423 anställda personer. Det är 107 färre konkurser och 1 019 färre anställda än under april månad. *avser perioden **1 – 27 maj**

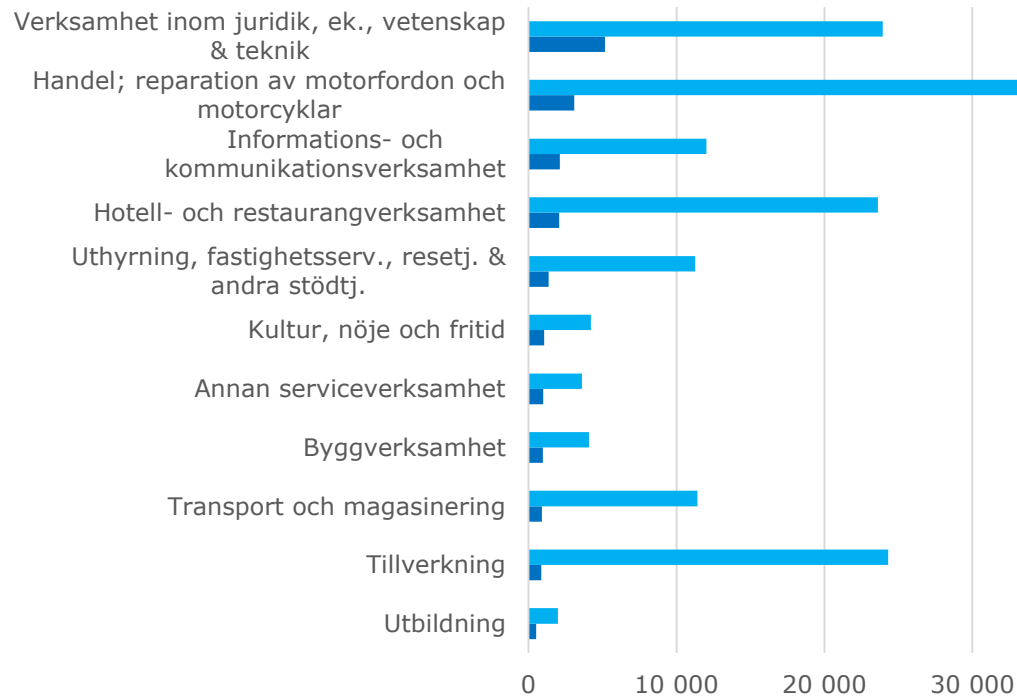
Antal företagskonkurser i Stockholms län mars – maj*
år 2019 och 2020



Antal anställda berörda av företagskonkurser i
Stockholms län mars – maj* år 2019 och 2020



Beviljade ansökningar om korttidsarbete per bransch i Stockholms län 2020



■ Antal anställda som omfattas av beviljade ansökningar

■ Antal beviljade KTA-ansökningar

Aktualitet: 4 juni 2020 Källa: Tillväxtverket

Korttidspermitteringar i Stockholms län

164 761 personer i Stockholms län omfattas just nu av korttidspermitteringar. Totalt omfattas 524 544 personer av korttidspermitteringar i Sverige.

Tema: e-handeln växer

- **Tillväxten för e-handeln uppgick till 16 % under Q1.** I undersökningen uppgav 70 % att de har e-handlat den senaste månaden, en ökning på 2 procentenheter jämfört med Q1 2019.
- **Men ökningen under april månad var ännu tydligare.** Utifrån konsumenternas egna uppskattningar växte e-handeln med 44 % jämfört med samma månad ifjol. Andelen av befolkningen som e-handlade var 8 procentenheter högre än genomsnittet för 2019, hela 78 %
- **Närmare 40 % av e-köpen i april genomfördes inom skönhet och hälsa där apoteksvaror ingår.** Denna kategori stod också för den största ökningen där 45 % av svarande angav att de hade e-handlat fysiska varor under de senaste 30 dagarna, jämfört med 31 % för ett år sedan. Tidigare har man e-handlat mest kläder och skor men den kategorin har inte växt så mycket under epidemin (från 38 % till 40 %).
- **Den andra kategorin som ökade tydligt i april var dagligvaror,** en ökning med 6 procentenheter från 15 % som e-handlade i april 2019 till 21 % i april i år.

- **Betydligt fler kvinnor än män e-handlade under april**, hela 82 %, jämfört med män 73 %. I allra högst utsträckning e-handlade kvinnor i åldern 30-49 år, inte mindre än 88 %
- **Starkast var den procentuella tillväxten i den äldsta konsumentgruppen i april**, med 154 %. En del av förklaringarna till denna stora ökning är att 19 % av de äldsta konsumenterna har börjat handla dagligvaror på nätet sedan Covid-19 slog till i Sverige.
- **Även om Q1 2020 och april månad innebär ökad tillväxt för e-handeln råder en stor osäkerhet bland konsumenterna** enligt E-barometern. I undersökningen uppgav 21% av respondenterna att man avvaktar med e-köpen och 36% av respondenterna oroar sig för sin privatekonomi. Då det är de yngsta åldersgrupperna som främst uppger detta, blir det problematiskt för e-handeln då denna målgrupp är mest benägna att handla online. Även de äldre grupperna tror att konsumtionsnivån kommer minska pga. privatekonomin.

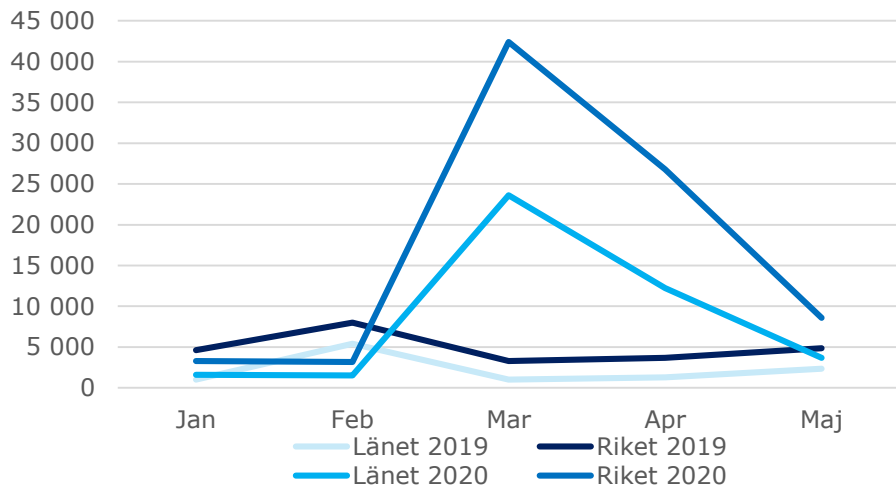


Arbetsmarknad och kompetensförsörjning

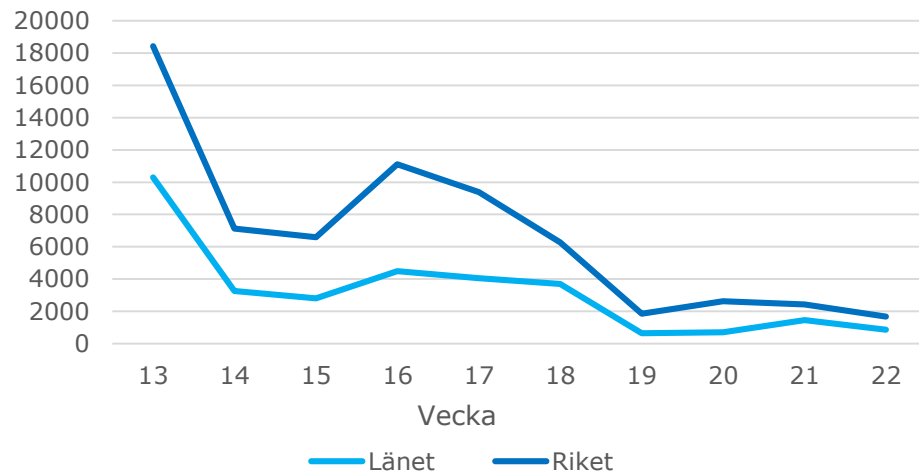
Stockholm har störst andel varsel i riket

- Under vecka 22 har 862 personer varslats i Stockholms län. Antalet varsel har nästan halverats sedan förra veckan.
- Totalt antal varslade i Stockholms län mellan 1 - 29 maj är 3 677 personer. I Riket är motsvarande siffra 8 568.
- Stockholms län har högst andel varsel i riket med 43 procent 1-29 maj, följt av Västra Götaland med 25 procent och Skåne län 5 procent.

Varsel Stockholms län
månadsstatistik januari till 29 maj 2020



Varsel, antal personer
veckostatistik



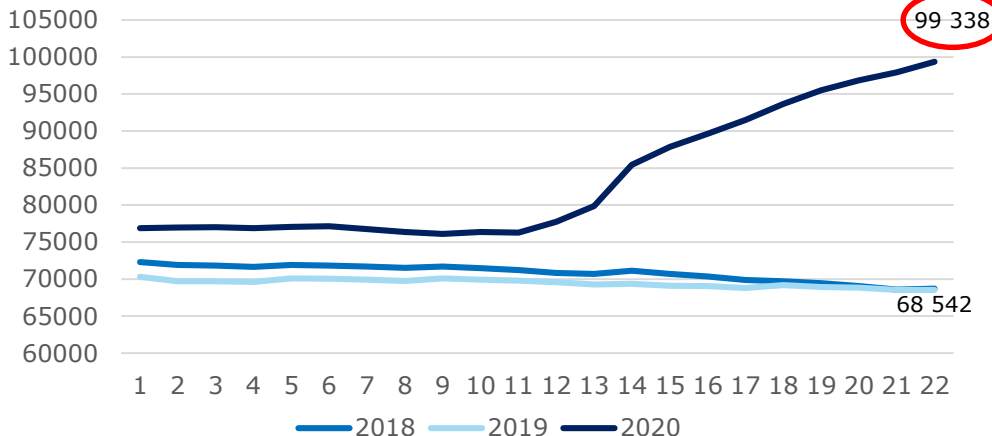
Antal varsel i riket efter näringsgren

	Varsel mars	Varsel april	Varsel 1 - 29 maj	Andel av varsel 1- 29 maj	Varsel 1 mars - 29 maj
Hotell- och restaurangverksamhet	13229	4083	354	4%	17666
Uthyrning, fastighetservice, resetjänster och andra stödtjänster	8649	2362	1167	14%	12178
Transport och magasinering	4075	4047	1113	13%	9235
Tillverkning	2456	4717	1715	20%	8888
Handel; reparation av motorfordon och motorcyklar	3632	3640	832	10%	8104
Kultur, nöje och fritid	1589	2966	591	7%	5146
Verksamhet inom juridik, ekonomi, vetenskap och teknik	2608	1396	1319	15%	5323
Informations- och kommunikationsverksamhet	1978	1054	371	4%	3403
Byggverksamhet	1454	1025	631	7%	3110
Annan serviceverksamhet	940	209	76	1%	1225
Vård och omsorg; sociala tjänster	678	284	260	3%	1222
Utbildning	430	408	83	1%	921
Vattenförsörjning; avloppsrening, avfallshantering och sanering	562	21	6	0%	589
Finans- och försäkringsverksamhet	15	486	14	0%	515
Fastighetsverksamhet	104	44	31	0%	179
Jordbruk, skogsbruk och fiske	16	22	0	0%	38
Offentlig förvaltning och försvar; obligatorisk socialförsäkring	0	9	5	0%	14
Summa	42415	26773	8568	100%	77756

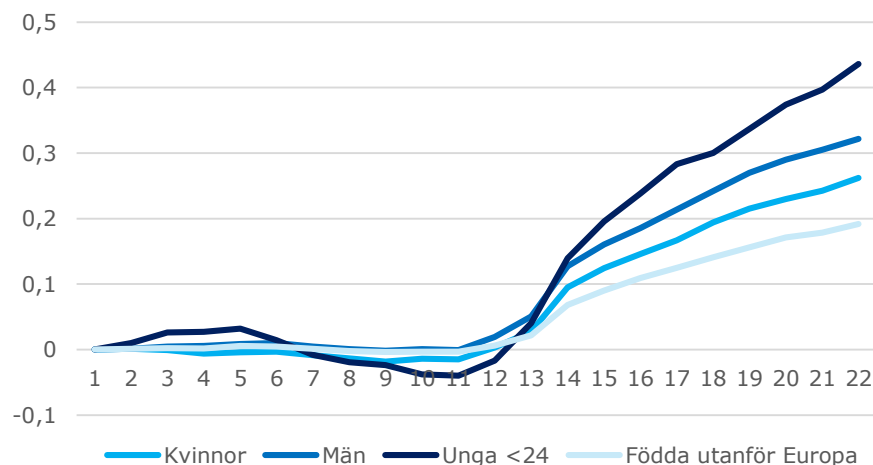
Antalet öppet arbetslösa och sökande i program över 99 000 i Stockholms län

- Antalet öppet arbetslösa och inskrivna i program har under vecka 22 stigit till 99 338 personer. Det är en ökning med cirka 1 411 personer från vecka 21. Differensen motsvarande vecka föregående år är 30 796
- Andelen öppet arbetslösa står för 71 procent och sökande i program för 29 procent
- Stockholms län står för nästan 23 procent av alla öppet arbetslösa och sökande i program i riket
- Arbetslösheten ökar stort för unga under 24 år

Öppet arbetslösa och sökande i program
Stockholms län veckostatistik 2020



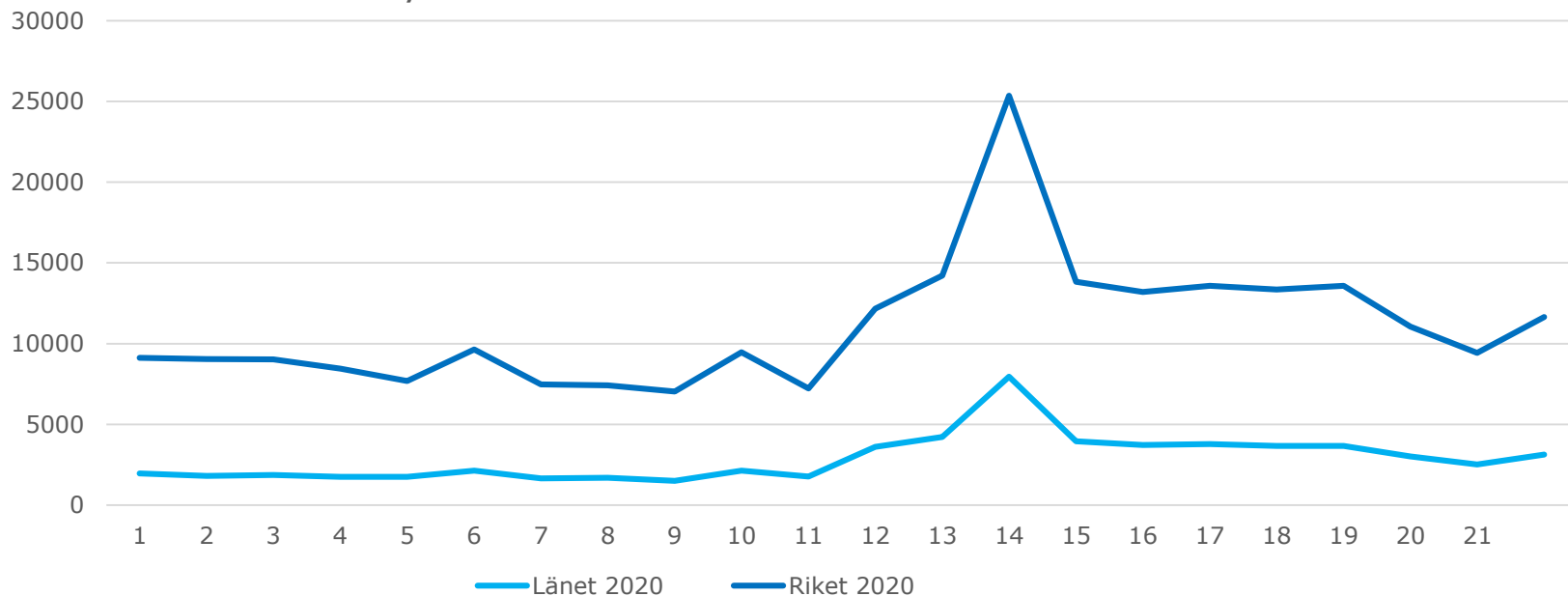
Utveckling av öppet arbetslösa och sökande i
Stockholms län mellan v. 1 till 22 2020. Index= v. 1
2020



Liten uppgång i antal nyinskrivna på arbetsförmedlingen

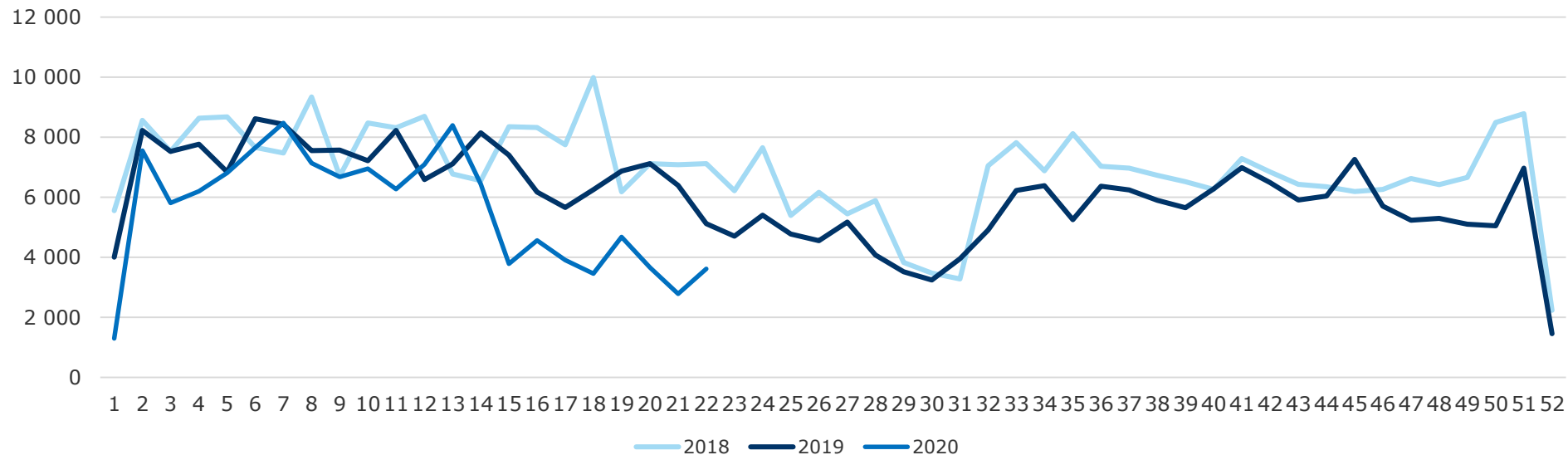
Antalet nyinskrivna på Arbetsförmedlingen ökar något jämfört med veckan innan. Nu ligger antalet nyinskrivna på 3 132 personer för vecka 22 i länet (diff +625). I riket är differensen mot föregående vecka 2 229 personer.

Nyinskrivna arbetssökande veckostatistik 2020



Antalet nyanmälda platser på Arbetsförmedlingen uppvisar små veckovisa variationer

Nyanmälda platser på Arbetsförmedlingen i Stockholms län, veckostatistik 2018 - 2020



Fördjupning: Sigtuna kommun – hårt drabbat av coronakrisen

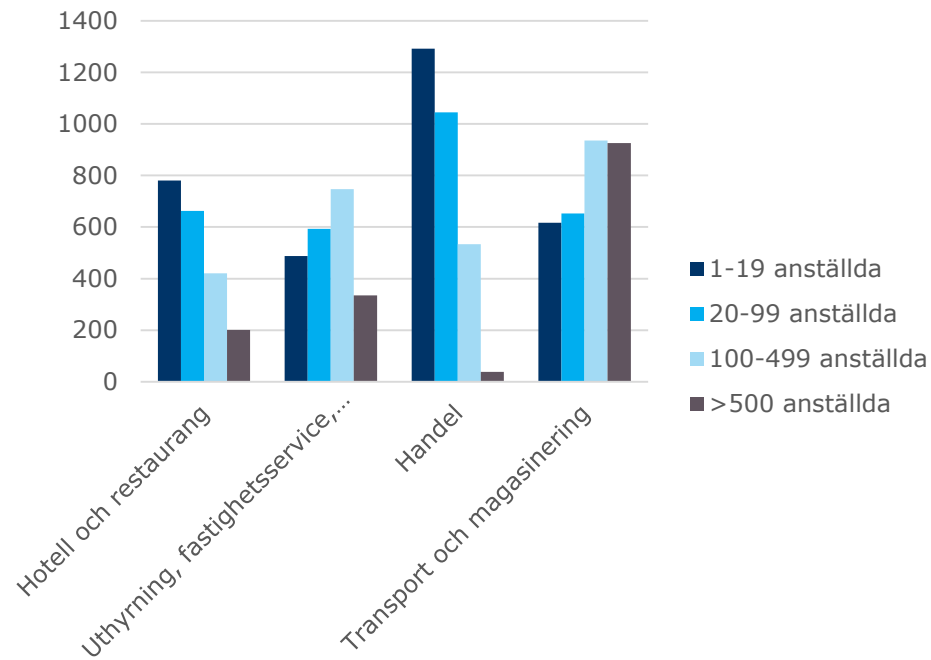
- Sigtuna är bland de hårdast drabbade kommunerna i länet. Kopplingen till Arlanda och den påverkan de fortsatta reserestriktionerna har haft på flygtrafiken har resulterat i en negativ utveckling för näringslivet och arbetslösheten bland kommunens invånare.
- Transport och magasinering är den överlägset största branschen och står för 33 procent av jobben i kommunen. Därefter följer företagstjänster (13%) och handel (10%), två hårt drabbade branscher och även de starkt kopplade till Arlanda. Många som bor i kommunen, främst den yngre befolkningen, pendlar dock utanför kommunen för arbete och de tre största branscherna bland de som är bosatt i kommunen är transport och magasinering, handel samt vård och omsorg.
- Innan covid-19 låg arbetslösheten på 5 procent i februari och har därefter stigit till 7 procent i april. Även ungdomsarbetslösheten har ökat snabbt och stigit med 4,4 procentenheter jämfört med föregående år. Vi ser även effekter på antalet transporter har minskat som mest i de norra länsdelarna vilket troligen haft en effekt på näringslivet i kommunen och är ett resultat av minskad aktivitet bland näringsidkare.
- Utbildningsnivån i kommunen är relativt låg och övervägande gymnasieutbildade. Många av de mest påverkade branscherna är också de som anställer personer med lägre utbildning, något som kan leda till att det kan ta längre tid för de som blivit arbetslösa i kommunen att komma tillbaka in på arbetsmarknaden.

Anställda per bransch Sigtuna kommun

Antal anställda per bransch bland personer bosatta i Sigtuna kommun 2018

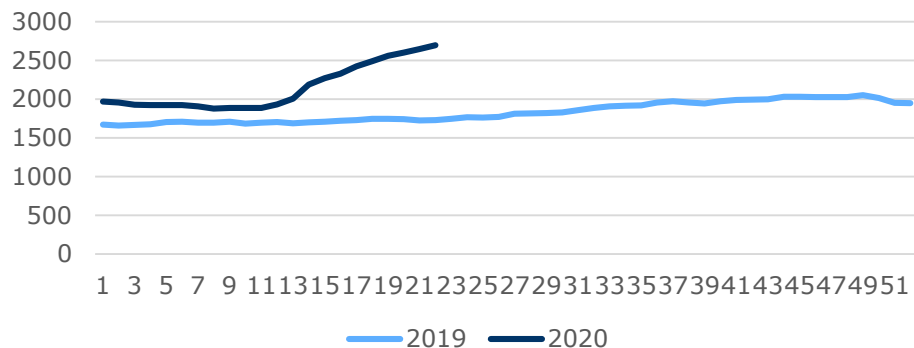


Antal anställda i respektive bransch efter storlek på företaget, Sigtuna kommun 2018

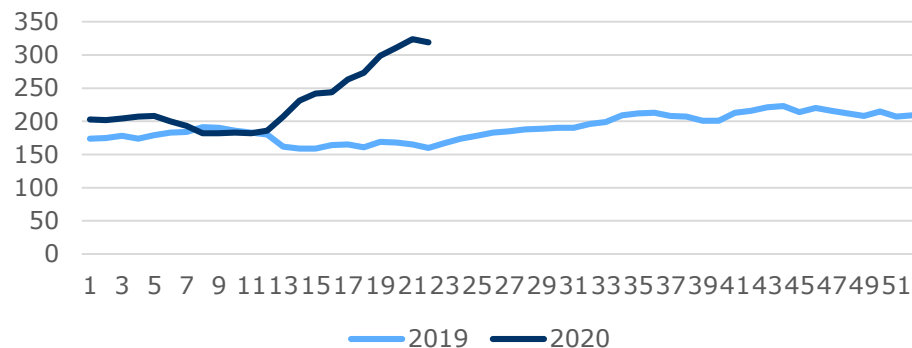


Sigtuna kommun har den största ökningen arbetslösa i länet sedan inledningen av covid-19

Öppet arbetslösa och sökande i program i Sigtuna kommun, veckostatistik 2019 och 2020



Öppet arbetslösa och sökande i program under 24 år i Sigtuna kommun, veckostatistik 2019 och 2020



Sigtuna kommun har den största procentuella ökningen av nyinskrivna arbetssökande från mitten av mars bland alla kommuner i Stockholms län.

Ungdomsarbetslösheten i Sigtuna kommun var i slutet av april näst högst i länet, 10,4%.

Arbetslösheten bland utrikes födda i Sigtuna kommun var i slutet av april näst högst i länet, 11,3%. Bara Södertälje hade en högre arbetslöshet för gruppen.