

Lägesrapport

Näringsliv och arbetsmarknad
kopplad till covid-19

v.37



Läget i näringslivet

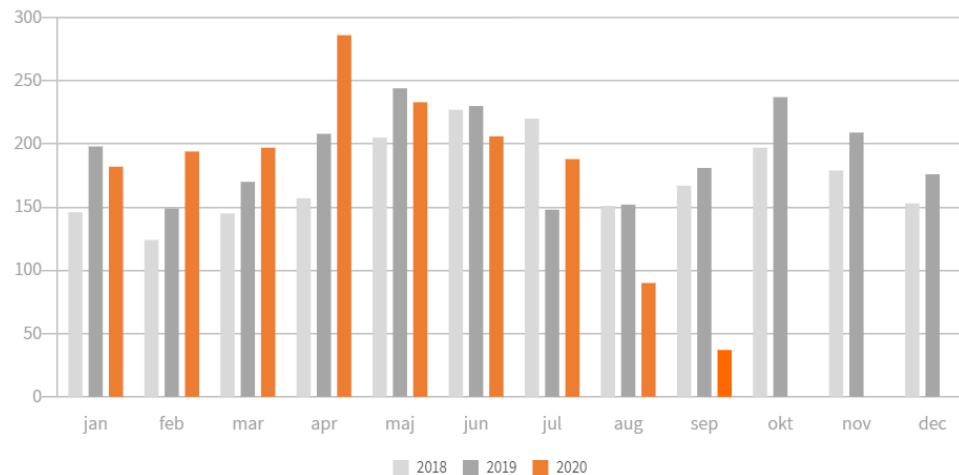
Konkurser i Stockholms län

Mellan **1 – 10 september** har **37** konkurser som berör **116** anställda personer bland aktiebolag registrerats i Stockholms län, främst inom:

- **Byggande av bostadshus & andra byggnader**
- **Annan landtransport passagerartrafik**
- **Konsulttjänster till företag**

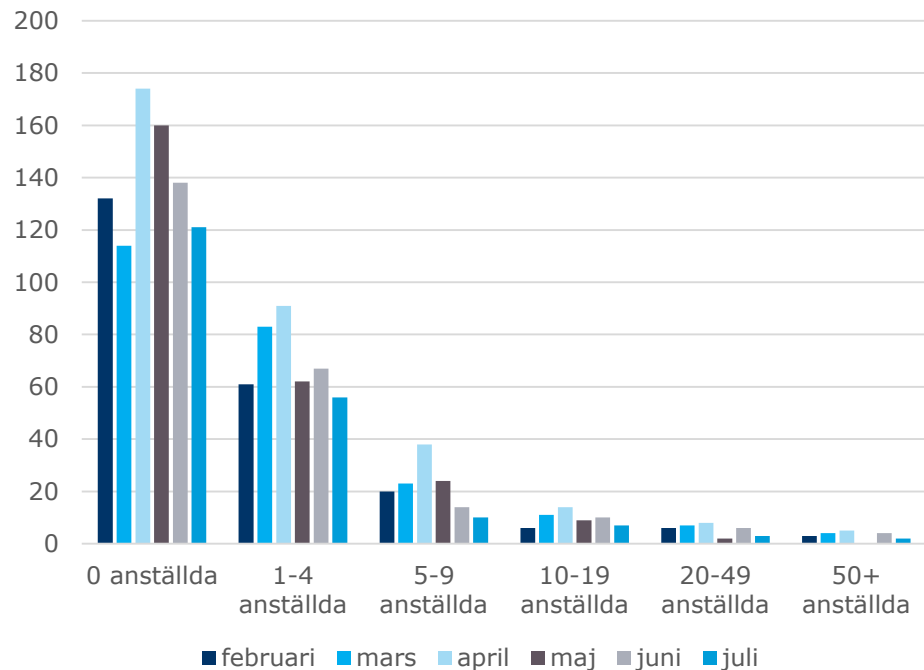
Under **augusti** månad registrerades **90** konkurser som berörde **228** anställda personer.

Antal företagskonkurser i Stockholms län 2019 och 2020

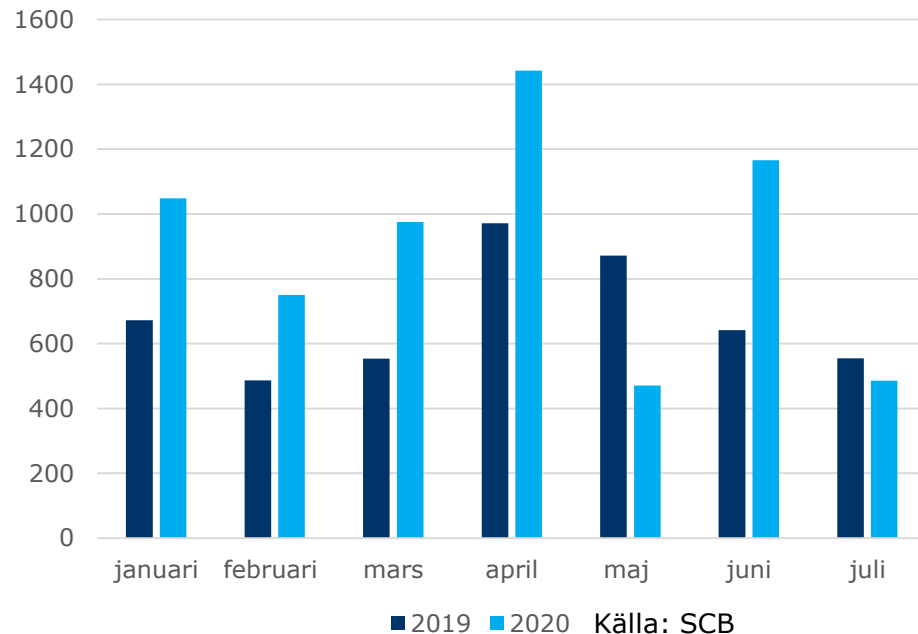


Konkurser i Stockholms län

Antal företagskonkurser efter storlek februari - juli 2020



Antal anställda som berörs av företagskonkurser Stockholms län 2019 och 2020

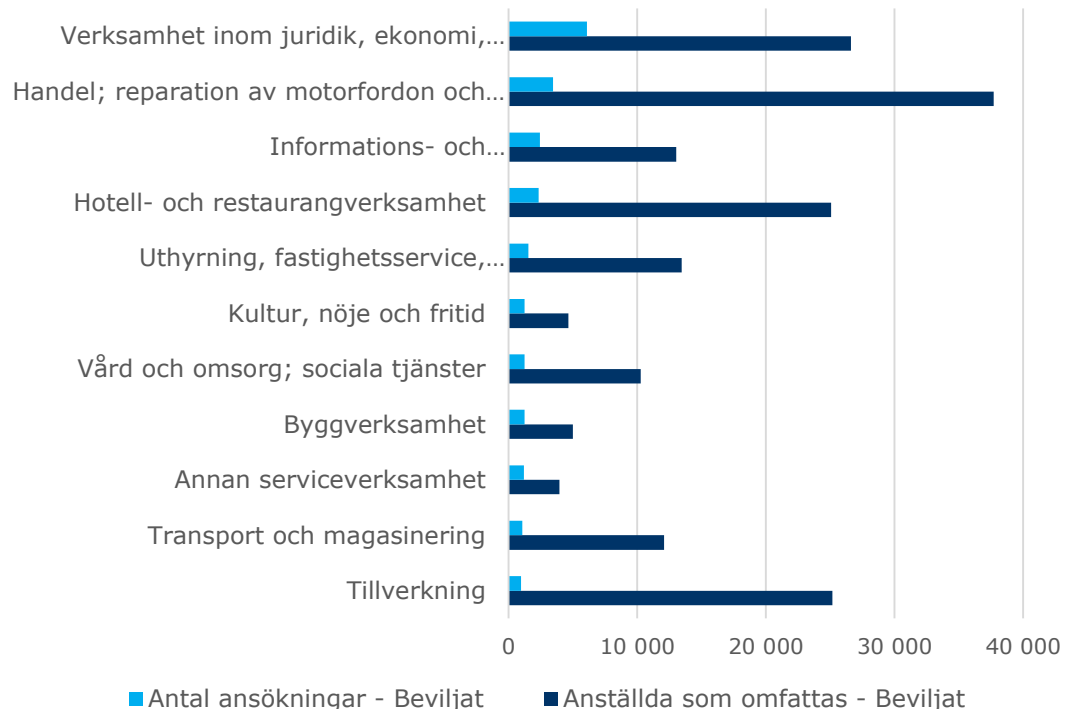


Korttidspermitteringar i Stockholms län

182 377 personer i Stockholms län omfattas just nu av korttidspermitteringar. Totalt omfattas 574 905 personer av korttidspermitteringar i Sverige.

- Fler än 60% av alla som har beviljats korttidspermitteringar i Stockholms län finns inom:
 - **Handeln** (21%)
 - **Verksamhet inom juridik, ekonomi, vetenskap och teknik** (15%)
 - **Hotell- och restaurang** (14%)
 - **Tillverkning** (14%)

Beviljade ansökningar om korttidsarbete per bransch i Stockholms län 2020

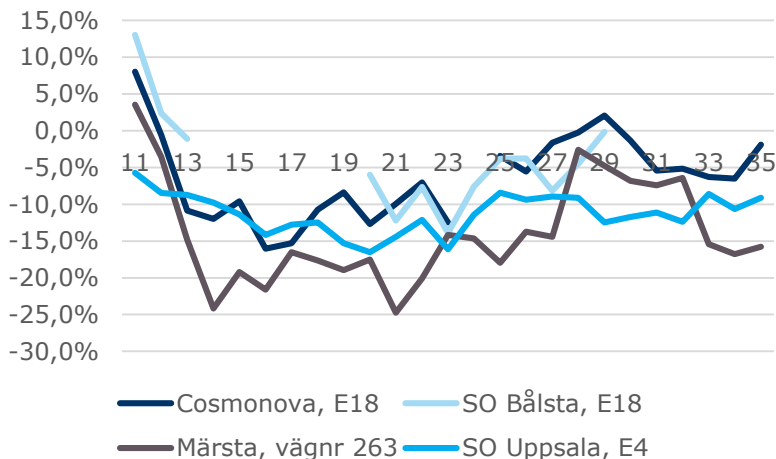


Trafikförändringar per vecka på det statliga vägnätet

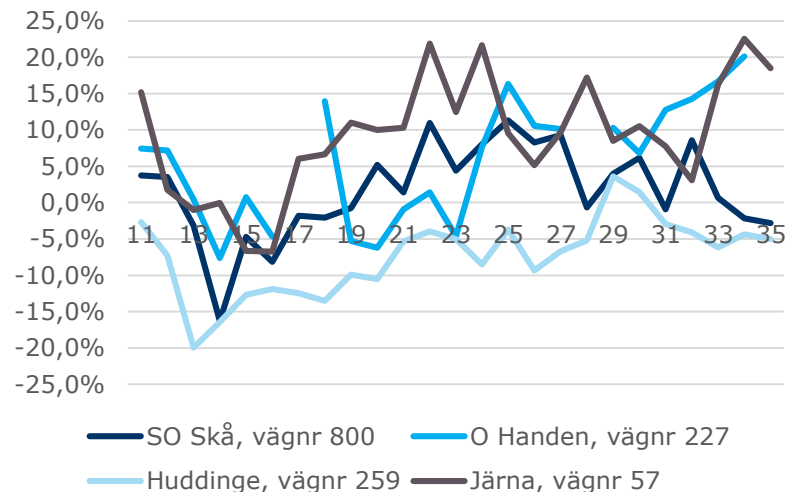
Förändring i tung trafik vid mätpunkter i norra respektive södra länsdelarna. Redovisat för vecka 11-35 2020, jämförelse med samma period 2019.

- Störst minskning av den tunga trafiken vid mätpunkt Märsta i norr och Huddinge i söder

Mätpunkter i norra Stockholms län samt Uppsala



Mätpunkter i södra Stockholms län

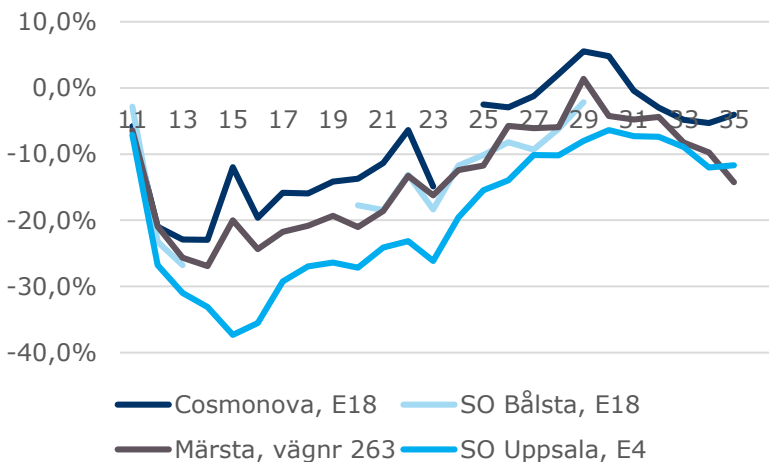


Trafikförändringar per vecka på det statliga vägnätet

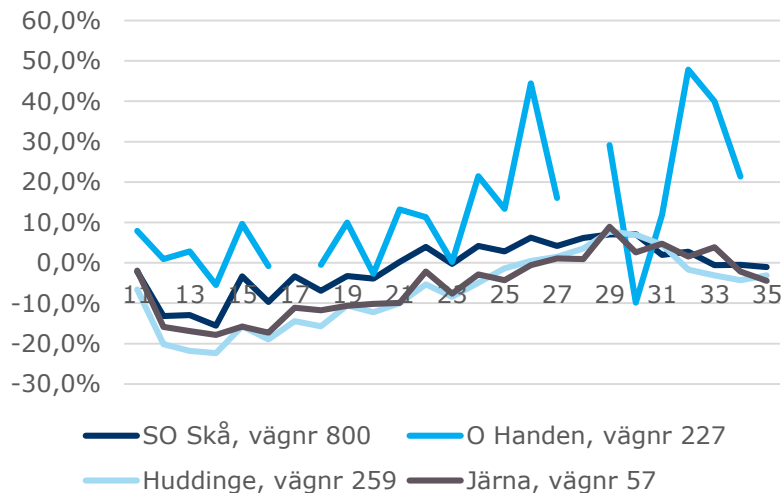
Förändring av all trafik vid mätpunkter i norra respektive södra länsdelarna. Redovisat för vecka 11-35 2020, jämförelse med samma period 2019.

- Störst förändring uppvisas på E4 vid Uppsala i början av mätperioden
- Vid mätpunkt Handen har trafiken ökat markant under och efter sommaren

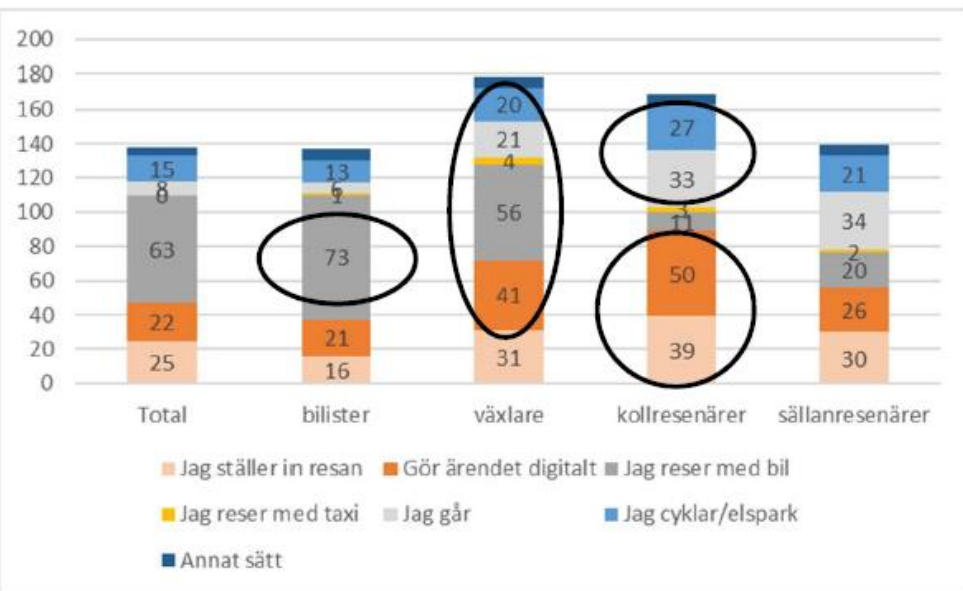
Mätpunkter i norra Stockholms län samt Uppsala



Mätpunkter i södra Stockholms län



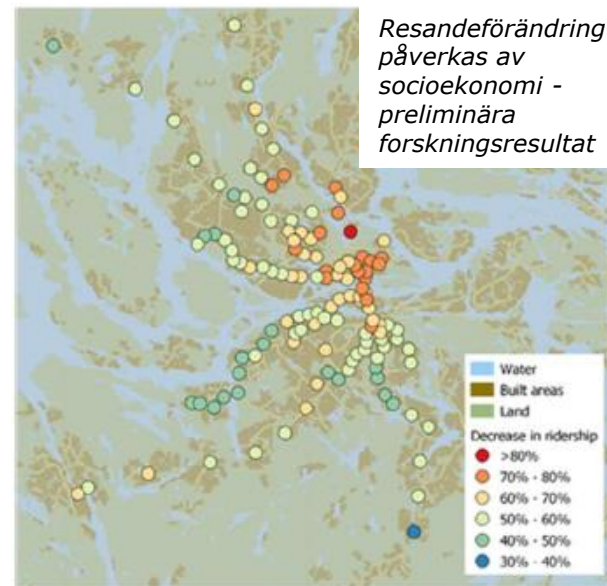
Undersökning av stockholmarnas resmönster efter corona



Bilister reser med bil istället

Växlare har många olika alternativ, många kollresor ersätts dock med bil

Kollresenärer som kan jobba hemma gör det i stor utsträckning. Många resor ersätts med gång eller cykel



Källa: Forskningsamverkan KTH-Region Stockholm, Trafikförvaltningen

- Den som reste kollektivt mycket fortsätter att göra det
- Ålder och inkomst påverkar
- Resor till sjukhus ökar medan övrig service, hotell och restaurang minskar
- Invånare från socioekonomiskt starka områden minskar sitt resande mest

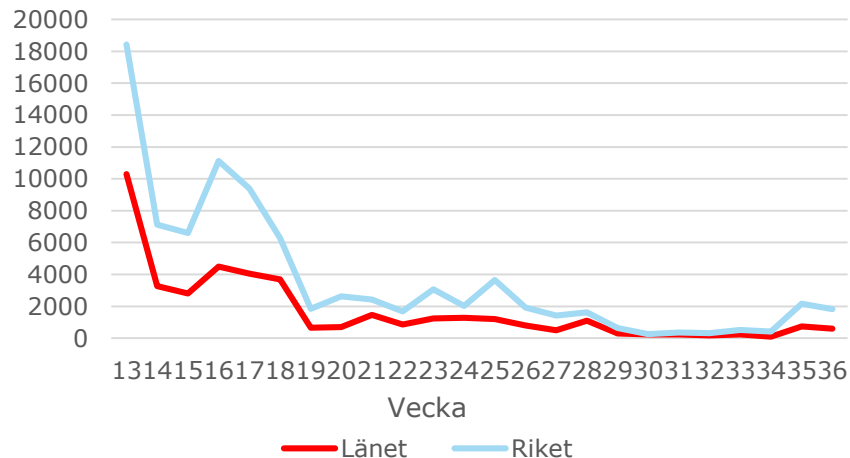


Arbetsmarknad

Antalet varsel ökar svagt i riket under slutet av augusti

- 3 802 personer varslades i riket i augusti jämfört med 3 622 personer i juli.

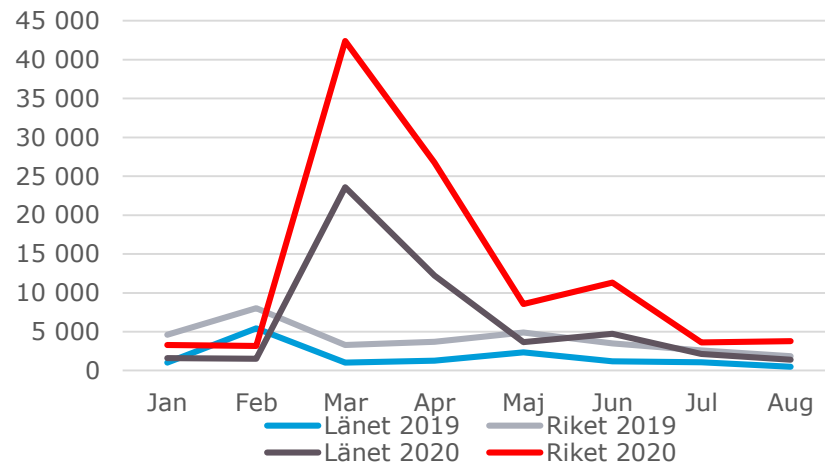
Varsel, antal personer
veckostatistik



Aktualitet: 20-09-04

Källa: Arbetsförmedlingen

Varsel Stockholms län
månadsstatistik januari till augusti 2020



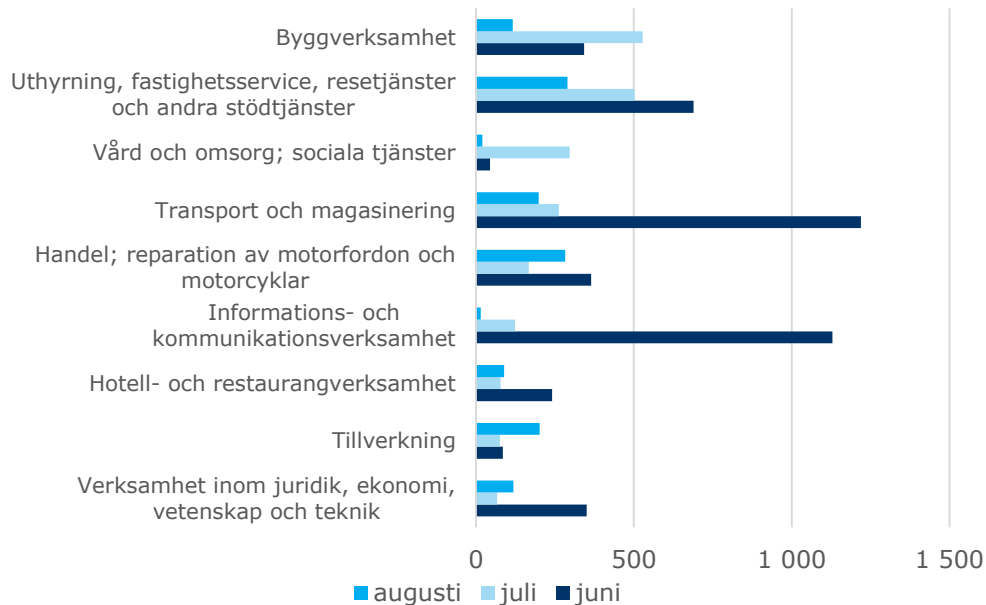
Aktualitet: 20-09-04

Källa: Arbetsförmedlingen

I augusti återfinns flest varsel inom "uthyrning, fastighetsservice, resetjänster och andra stödtjänster" i Stockholms län.

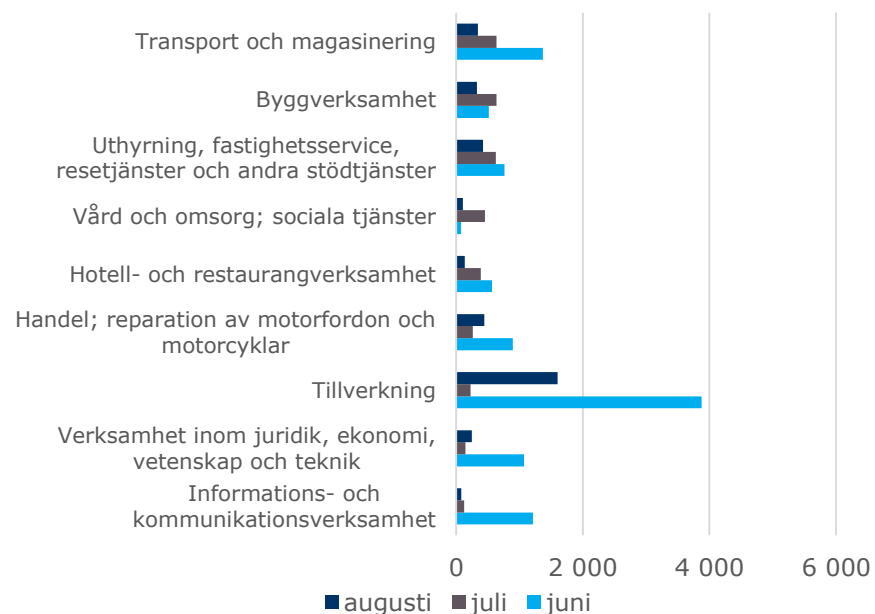
I riket är varslen flest inom "transport och magasinering" under juli och "tillverkning" under augusti.

Antal personer berörda av varsel per näringsgren i Stockholms län juni - augusti 2020



Källa: Arbetsförmedlingen

Antal personer berörda av varsel per näringsgren i riket juni - augusti 2020



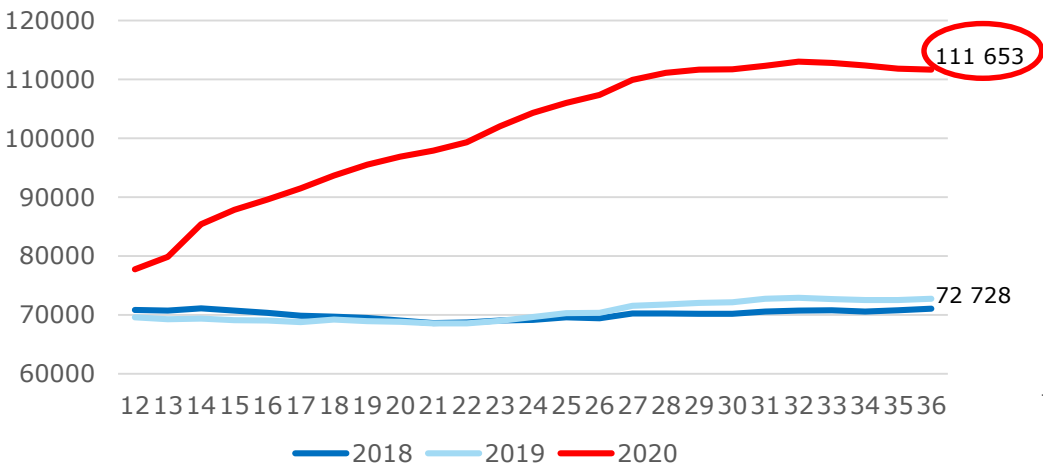
Antal varsel i riket efter näringsgren

	mars	april	maj	juni	juli	augusti	1-4 sep	1 mars-4 sep	Andel av varsel 1 mars-4 september
Hotell- och restaurangverksamhet	13 229	4 083	354	566	392	140	56	18 820	19%
Tillverkning	2 456	4 717	1 715	3 877	229	1 604	397	14 995	15%
Uthyrning, fastighetsservice, resetjänster och andra stödtjänster	8 649	2 362	1 167	762	627	425	124	14 116	14%
Transport och magasinering	4 075	4 047	1 113	1 368	639	344	79	11 665	12%
Handel; reparation av motorfordon och motorcyklar	3 632	3 640	832	895	265	446	173	9 883	10%
Verksamhet inom juridik, ekonomi, vetenskap och teknik	2 608	1 396	1 319	1 072	146	251	239	7 031	7%
Kultur, nöje och fritid	1 589	2 966	591	512	29	21	6	5 714	6%
Informations- och kommunikationsverksamhet	1 978	1 054	371	1 213	129	82	36	4 863	5%
Byggverksamhet	1 454	1 025	631	518	639	332	273	4 872	5%
Vård och omsorg; sociala tjänster	78	284	260	75	454	107	6	1 864	2%
Utbildning	430	408	83	306	50	15	0	1 292	1%
Annan serviceverksamhet	940	209	76	16	10	12	17	1 280	1%
Vattenförsörjning; avloppsrening, avfallshantering och sanering	562	21	6	35	0	0	0	624	1%
Finans- och försäkringsverksamhet	15	486	14	42	0	23	0	580	1%
Fastighetsverksamhet	104	44	31	80	0	0	0	259	0%
Jordbruk, skogsbruk och fiske	16	22	0	0	0	0	0	38	0%
Offentlig förvaltning och försvar; obligatorisk socialförsäkring	0	9	5	0	0	0	0	14	0%
Försörjning av el, gas, värme och kyla	0	0	0	0	13	0	0	13	0%
Utvinning av mineral	0	0	0	0	0	0	0	0	0%
Summa	42 415	26 773	8 568	11 337	3 622	3 802	1 406	97 923	100%

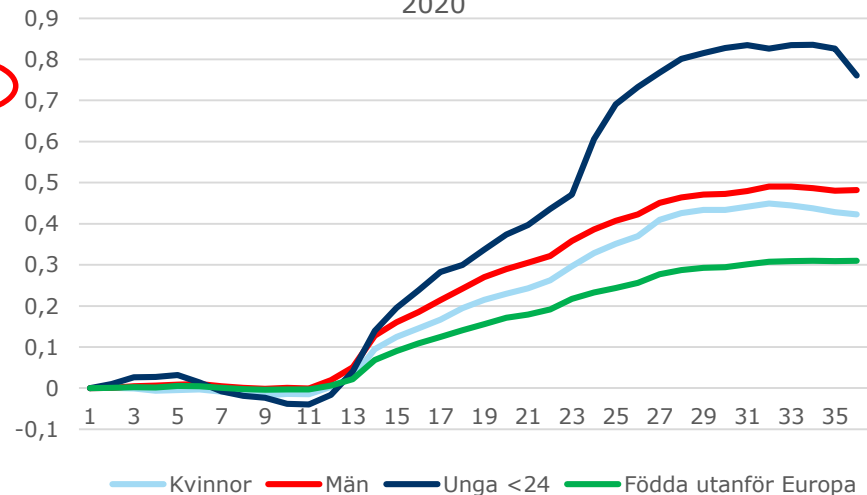
Antalet öppet arbetslösa och sökande i program fortsätter att minska

- Antalet öppet arbetslösa och inskrivna i program har minskat med 737 personer från vecka 34 till vecka 36 och uppgår nu till 111 653 personer. Differensen motsvarande vecka föregående år v.36 är 38 925 personer.
- Stockholms län står för 23 procent av alla öppet arbetslösa och sökande i program i riket
- Arbetslöshetstakten för unga under 24 år har minskat. Minskning 500 personer från v.34 till v. 36.

Öppet arbetslösa och sökande i program
Stockholms län veckostatistik 2020



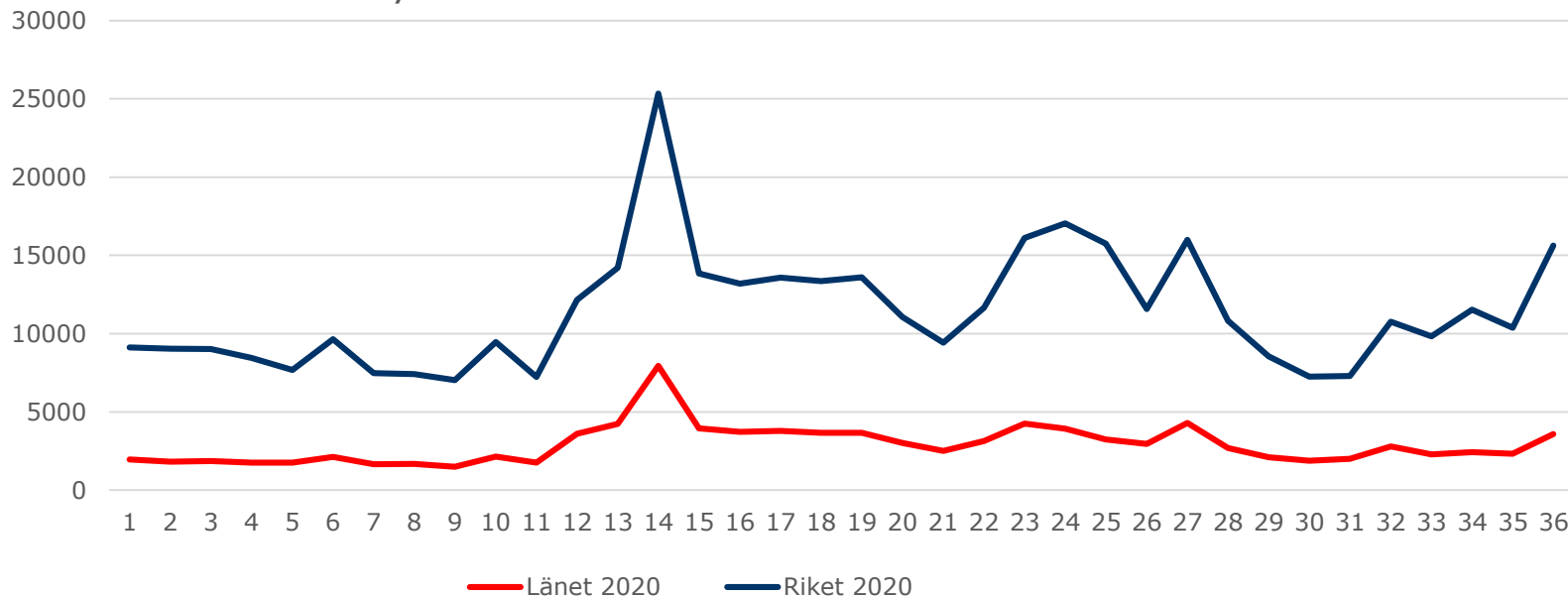
Utveckling av öppet arbetslösa och sökande i
Stockholms län mellan v. 1 till 36 2020. Index= v. 1
2020



Viss ökning av antalet nyinskrivna på arbetsförmedlingen vecka 36

Antalet nyinskrivna på Arbetsförmedlingen ökade den senaste veckan. Vecka 36 ligger antalet nyinskrivna på 3 579 personer i länet, vilket är en ökning med 1 255 personer jämfört med veckan innan. I riket är differensen mot föregående vecka +5 254 personer.

Nyinskrivna arbetssökande veckostatistik 2020



Antalet nyanmälda platser på Arbetsförmedlingen närmade sig 2019-års nivå under vecka 35 för att sedan sjunka något vecka 36

Nyanmälda platser på Arbetsförmedlingen i Stockholms län,
veckostatistik 2018 - 2020

