

# Lägesrapport

Samhällesekonomi, näringsliv och  
arbetsmarknad  
kopplad till covid-19

v. 43



# Läget i näringslivet

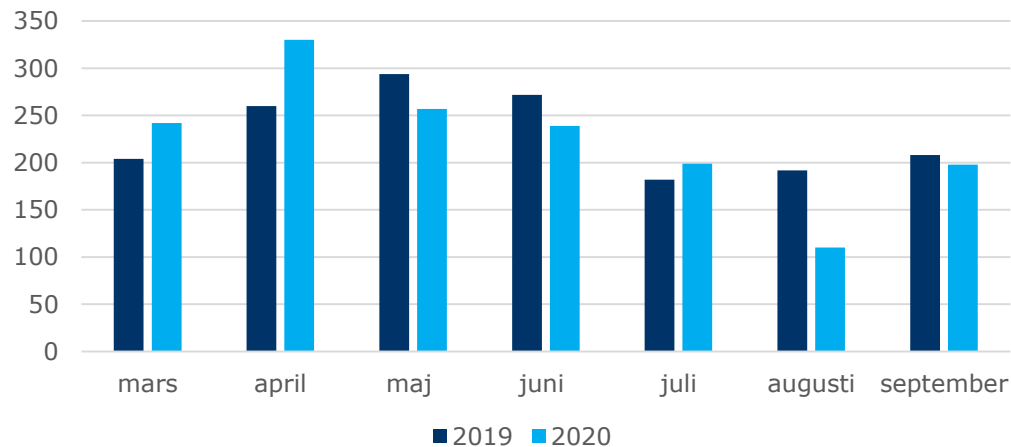
## Konkurser i Stockholms län

Mellan **1 – 22 oktober** har **119** konkurser som berör **706** anställda personer bland aktiebolag registrerats i Stockholms län, främst inom:

- **Byggnad av bostadshus och andra byggnader** (9 konkurser)
- **Restaurangverksamhet** (9 konkurser)
- **Slutbehandling av byggnader** (7 konkurser).

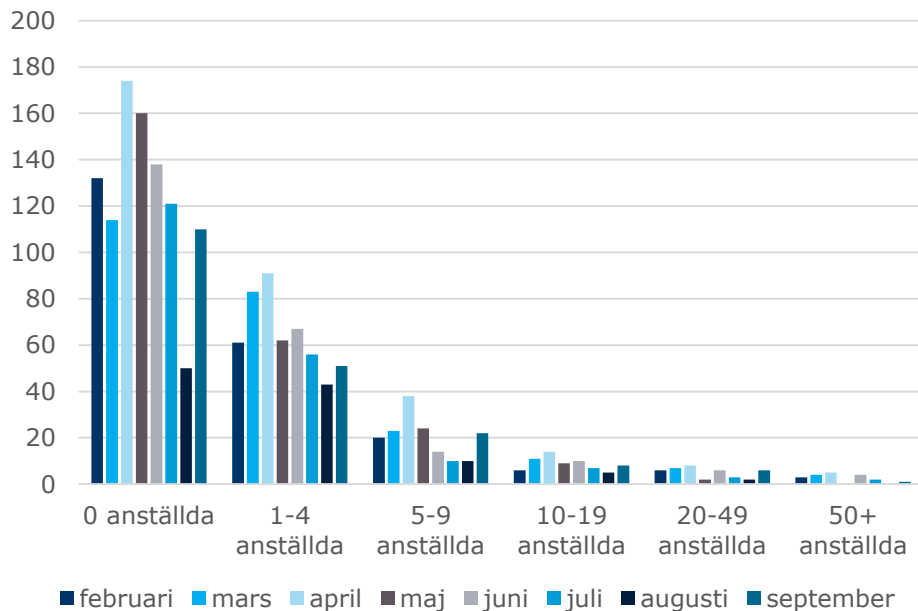
Källa: Kreditrapporten

### Antal företagskonkurser i Stockholms län 2019 och 2020

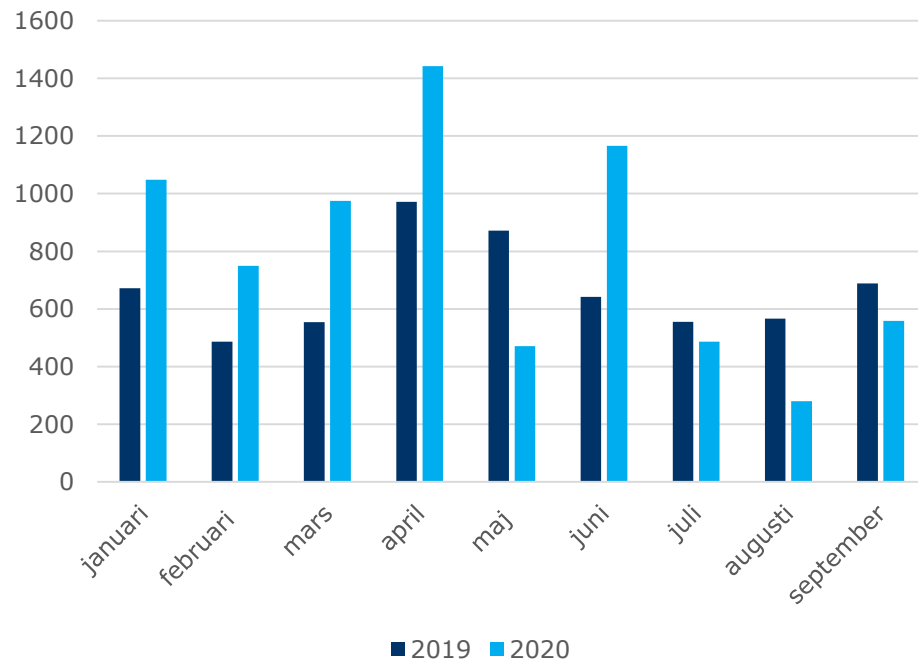


# Konkurser i Stockholms län

Antal företagskonkurser efter storlek februari - september 2020



Antal anställda som berörs av företagskonkurser Stockholms län 2019 och 2020

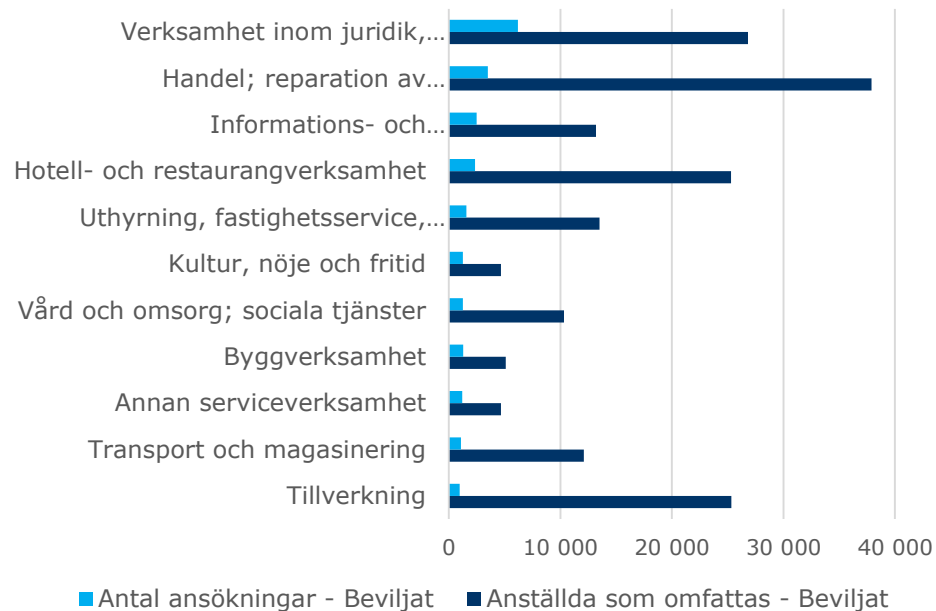


## Korttidspermitteringar i Stockholms län

184 391 personer i Stockholms län omfattas just nu av korttidspermitteringar. Totalt omfattas 581 681 personer av korttidspermitteringar i Sverige.

- Fler än 60% av alla som har beviljats korttidspermitteringar i Stockholms län finns inom:
  - **Handeln** (21%)
  - **Verksamhet inom juridik, ekonomi, vetenskap och teknik** (15%)
  - **Hotell- och restaurang** (14%)
  - **Tillverkning** (14%)

Beviljade ansökningar om korttidsarbete per bransch i Stockholms län 2020

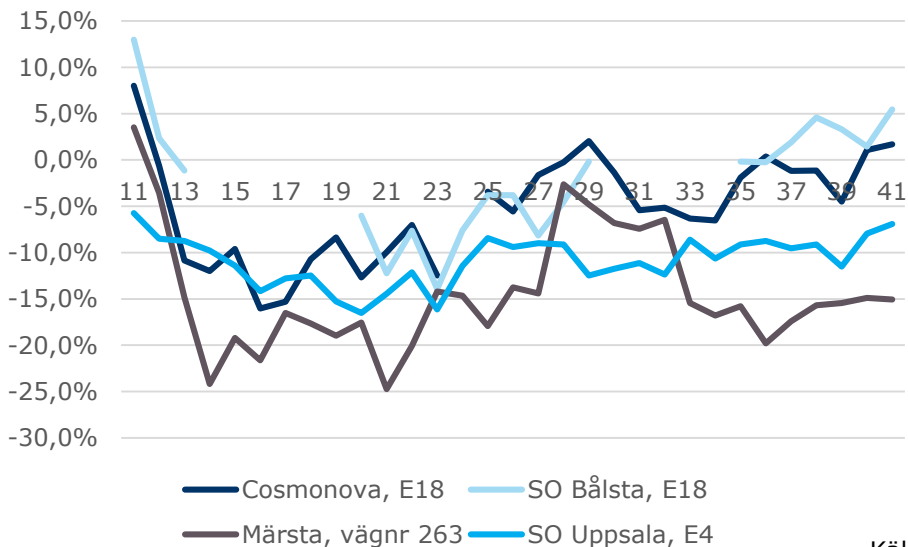


# Trafikförändringar per vecka på det statliga vägnätet

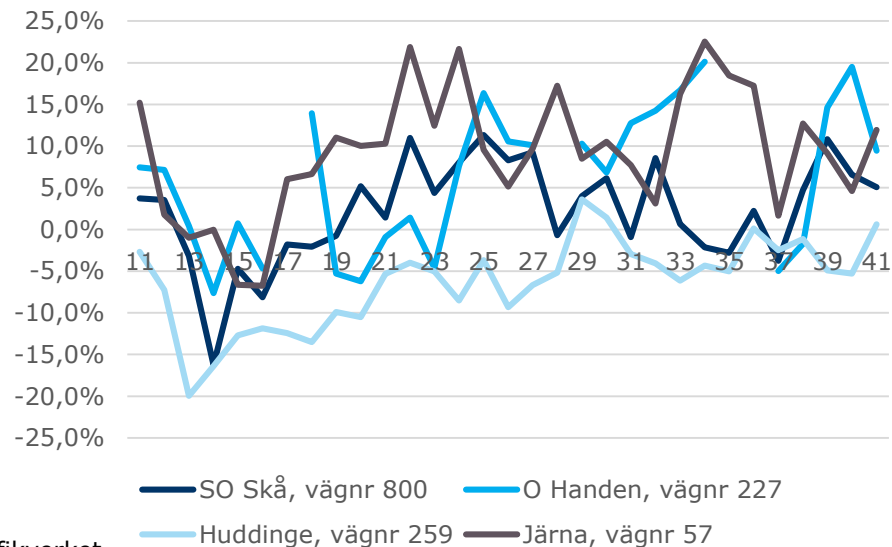
Förändring i tung trafik vid mätpunkter i norra respektive södra länsdelarna. Redovisat för vecka 11-41 2020, jämförelse med samma period 2019.

- Tung trafik har ökat i de södra länsdelarna jämfört med 2019. Högst mätvärden vid Järna, väg 57.
- I de norra länsdelarna är trafiken fortfarande lägre än vid mätningar 2019 och speciellt vid Märsta, väg 263. Övriga mätpunkter visar en svag ökning.

Mätpunkter i norra Stockholms län samt Uppsala



Mätpunkter i södra Stockholms län

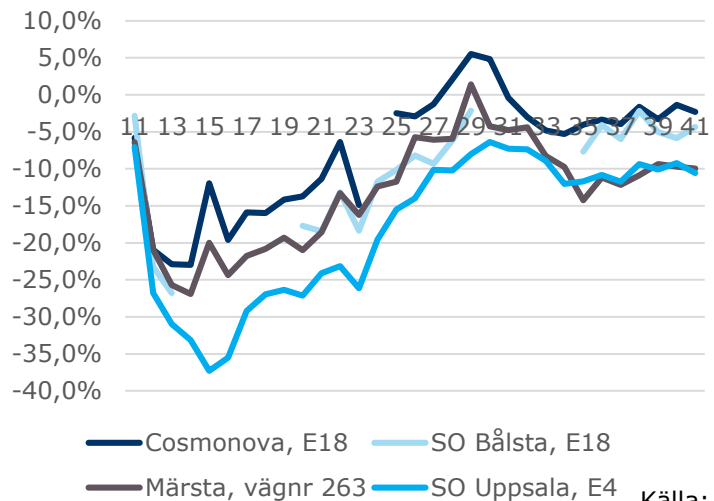


# Trafikförändringar per vecka på det statliga vägnätet

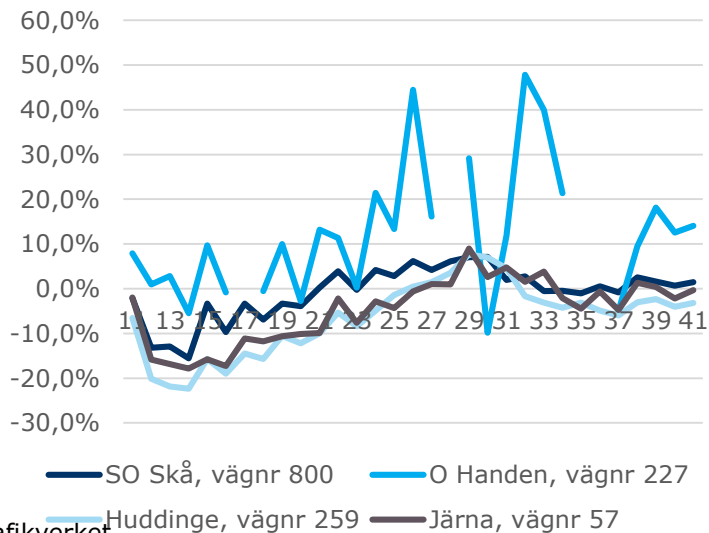
Förändring av all trafik vid mätpunkter i norra respektive södra länsdelarna. Redovisat för vecka 11-41 2020, jämförelse med samma period 2019.

- Trafiken visar en uppåtgående trend.
- Störst ökning uppvisas vid mätpunkt Handen (+14%) och störst minskning vid mätpunkt Uppsala (-11%) och Märsta (-10%)

Mätpunkter i norra Stockholms län samt Uppsala



Mätpunkter i södra Stockholms län





# Arbetsmarknad



## Antal varsel i riket och Stockholms län

- Under vecka 41 (3-10 okt) har 469 personer varslats i Stockholms län och under vecka 42 (11-16 okt) har 533 personer varslats i Stockholms län. I riket har 1099 personer varslats under vecka 41 och 11562 personer har varslats under vecka 42.
- Stockholms läns andel varsel i riket ökade under vecka 42 och utgjorde då 42,1% av alla varsel i riket, vilket var den högsta andelen. Därefter följde Östergötlands län med en varselandel på 14,4% och Västra Götalands län med 13,8%.



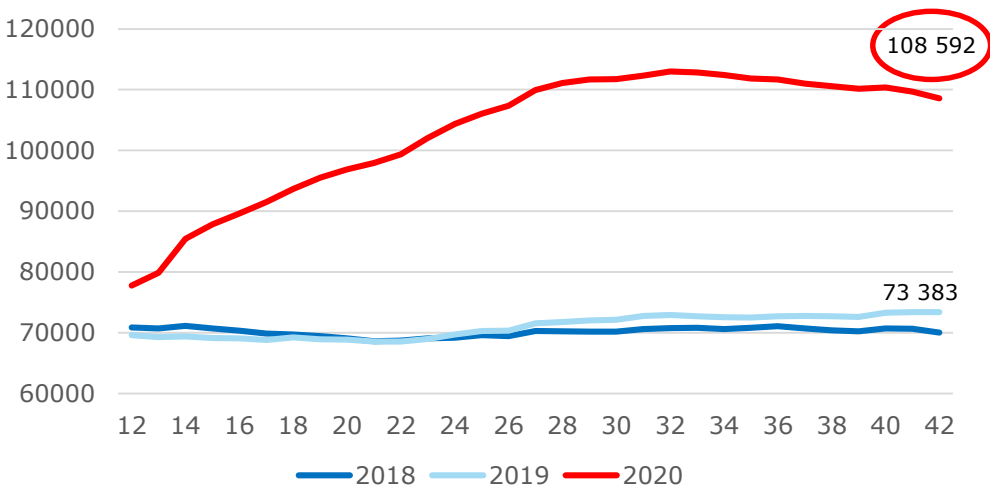
**Antal varsel i riket efter näringsgren**

	mars	april	maj	juni	juli	augusti	september	1-16 okt	1 mars-16 okt	Andel av varsel 1 mars-16 oktober
<b>Hotell- och restaurangverksamhet</b>	13 229	4 083	354	566	392	140	277	264	19 305	18%
<b>Tillverkning</b>	2 456	4 717	1 715	3 877	229	1 604	1 395	397	16 390	16%
<b>Uthyrning, fastighetsservice, resetjänster och andra stödtjänster</b>	8 649	2 362	1 167	762	627	425	740	299	15 031	14%
<b>Transport och magasinering</b>	4 075	4 047	1 113	1 368	639	344	521	272	12 379	12%
<b>Handel; reparation av motorfordon och motorcyklar</b>	3 632	3 640	832	895	265	446	862	118	10 690	10%
<b>Verksamhet inom juridik, ekonomi, vetenskap och teknik</b>	2 608	1 396	1 319	1 072	146	251	770	116	7 678	7%
<b>Byggverksamhet</b>	1 454	1 025	631	518	639	332	1 008	372	5 979	6%
<b>Kultur, nöje och fritid</b>	1 589	2 966	591	512	29	21	53	24	5 785	5%
<b>Informations- och kommunikationsverksamhet</b>	1 978	1 054	371	1 213	129	82	147	275	5 249	5%
<b>Vård och omsorg; sociala tjänster</b>	678	284	260	75	454	107	185	49	2 092	2%
<b>Utbildning</b>	430	408	83	306	50	15	97	17	1 406	1%
<b>Annan serviceverksamhet</b>	940	209	76	16	10	12	27	69	1 359	1%
<b>Vattenförsörjning; avloppsrening, avfallshantering och sanering</b>	562	21	6	35	0	0	0	86	710	1%
<b>Finans- och försäkringsverksamhet</b>	15	486	14	42	0	23	0	122	702	1%
<b>Fastighetsverksamhet</b>	104	44	31	80	0	0	12	35	306	0%
<b>Offentlig förvaltning och försvar; obligatorisk socialförsäkring</b>	0	9	5	0	0	0	25	154	193	0%
<b>Jordbruk, skogsbruk och fiske</b>	16	22	0	0	0	0	0	0	38	0%
<b>Försörjning av el, gas, värme och kyla</b>	0	0	0	0	13	0	0	6	19	0%
<b>Utvinning av mineral</b>	0	0	0	0	0	0	0	0	0	0%
<b>Uppgift saknas</b>	0	0	0	0	0	0	0	40	40	0%
<b>Summa</b>	42 415	26 773	8 568	11 337	3 622	3 802	6 119	2 715	105 351	100%

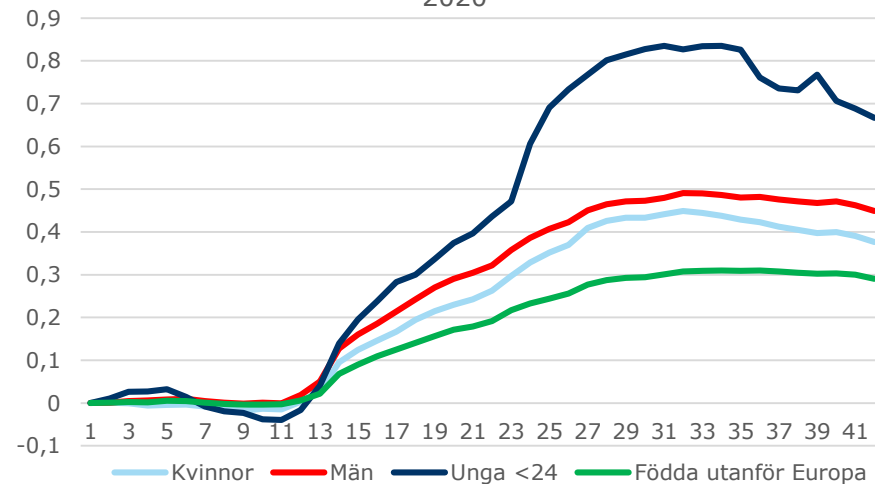
## Antalet öppet arbetslösa och sökande i program minskar sakta

- Antalet öppet arbetslösa och inskrivna i program fortsätter att sakta minska och uppgår nu till 108 592 personer. Differensen motsvarande vecka föregående år v.42 är 35 209 personer.
- Arbetslöshetstakten minskar för alla grupper men mest för unga under 24 år och ligger nu på 67%, en minskning med fyra procentenheter på två veckor

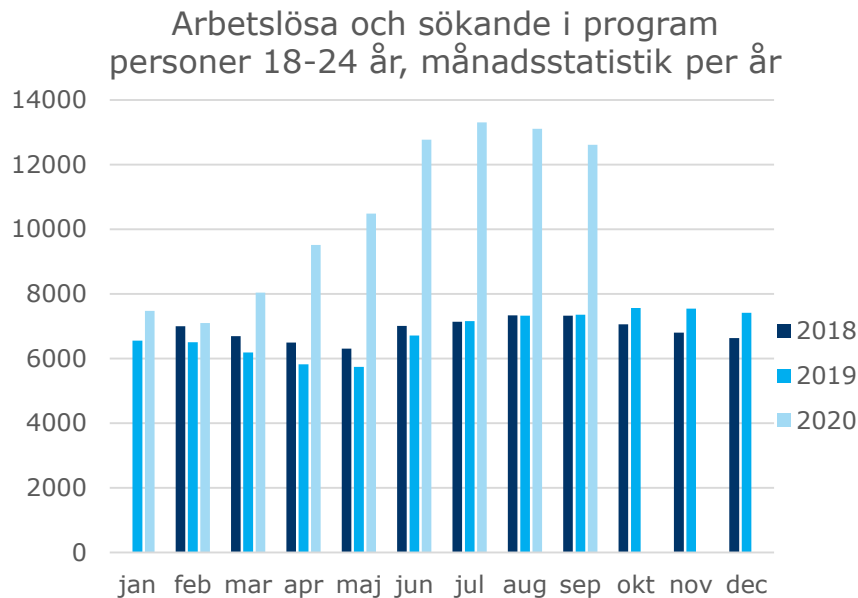
Öppet arbetslösa och sökande i program  
Stockholms län veckostatistik 2020



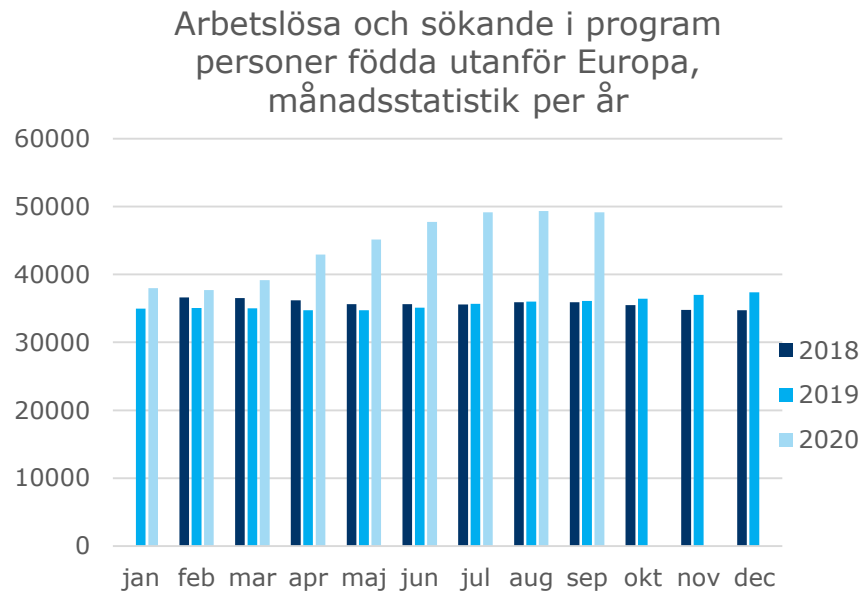
Utveckling av öppet arbetslösa och sökande i  
Stockholms län mellan v. 1 till 42 2020. Index= v. 1  
2020



## Arbetslösa ungdomar och personer födda utanför Europa har ökat kraftigt under året



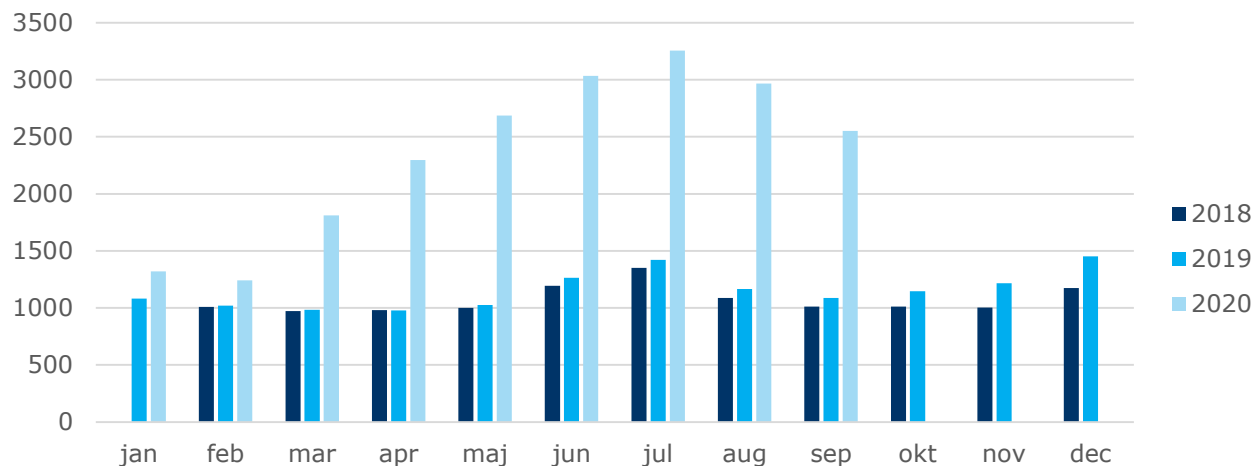
Källa: Arbetsförmedlingen



Källa: Arbetsförmedlingen

## Arbetslösa inom kultur och media

Arbetslösa och sökande i program inom kultur och media  
månadsstatistik per år

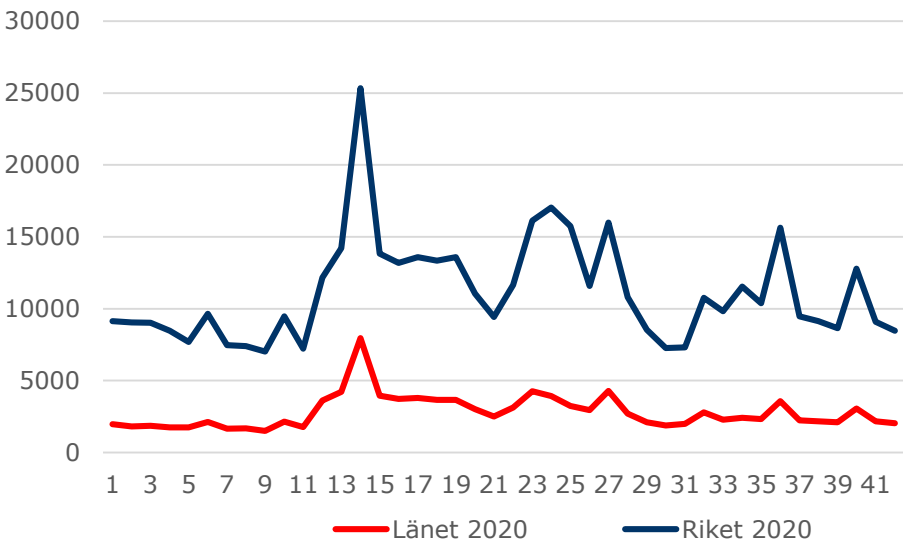


Anställda inom kultur och media har drabbats hårt av restriktionerna. Förbudet mot offentliga tillställningar och allmänna sammankomster med över 50 deltagare har resulterat i att nästintill alla näringar kopplat till evenemangsverksamhet står stilla, vilket visar sig i arbetslössiffrorna.

## Antalet nyinskrivna på Arbetsförmedlingen minskar och svag uppgång av antalet nyanmälda platser

Antalet nyinskrivna på Arbetsförmedlingen minskar för andra veckan i rad, både i riket och länet. Vecka 42 ligger antalet nyinskrivna på 2 030 personer i länet, vilket är en minskning med 1 037 personer på två veckor. I riket är minskningen sedan v 40 -4 327 personer.

Nyinskrivna arbetsökande veckostatistik 2020



Nyanmälda platser på Arbetsförmedlingen i Stockholms län, veckostatistik 2018 - 2020

