

Kommunför djupning

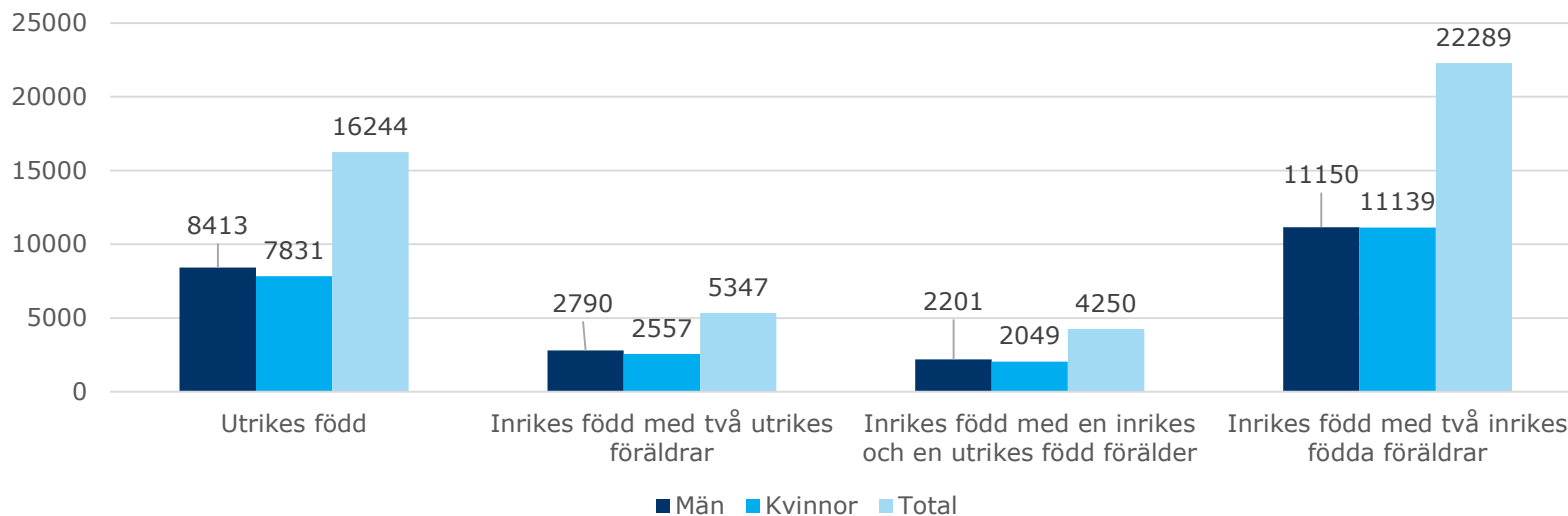
Sigtuna kommun

Sigtuna kommun – särskilt hårt drabbad av krisen

- Sigtuna är bland de hårdast drabbade kommunerna i länet. Kopplingen till Arlanda och den påverkan de fortsatta reserestriktionerna har haft på flygtrafiken har resulterat i en negativ utveckling för näringslivet och arbetslösheten bland kommunens invånare.
- Transport och magasinering är den överlägset största branschen och står för 33 procent av jobben i kommunen. Därefter följer företagstjänster (13%) och handel (10%), två hårt drabbade branscher och även de starkt kopplade till Arlanda. Många som bor i kommunen, främst den yngre befolkningen, pendlar dock utanför kommunen för arbete och de tre största branscherna bland de som är bosatt i kommunen är transport och magasinering, handel samt vård och omsorg.
- Innan Covid-19 låg arbetslösheten på 5 procent i februari och har därefter stigit till 7 procent i april. Även ungdomsarbetslösheten har ökat snabbt och stigit med 4,4 procentenheter jämfört med föregående år. Vi ser även effekter på antalet transporter har minskat som mest i de norra länsdelarna vilket troligen haft en effekt på näringslivet i kommunen och är ett resultat av minskad aktivitet bland näringsidkare.
- Utbildningsnivån i kommunen är relativt låg och övervägande gymnasieutbildade. Många av de mest påverkade branscherna är också de som anställer personer med lägre utbildning, något som kan leda till att det kan ta längre tid för de som blivit arbetslösa i kommunen att komma tillbaka in på arbetsmarknaden.

Befolkningsstruktur Sigtuna kommun

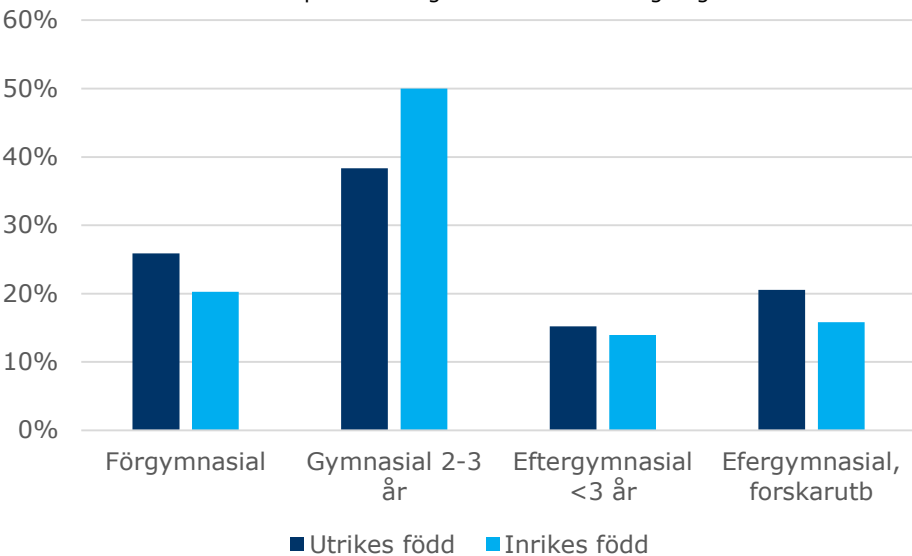
Befolkningsstruktur utrikes- och inrikes född och kön 2018



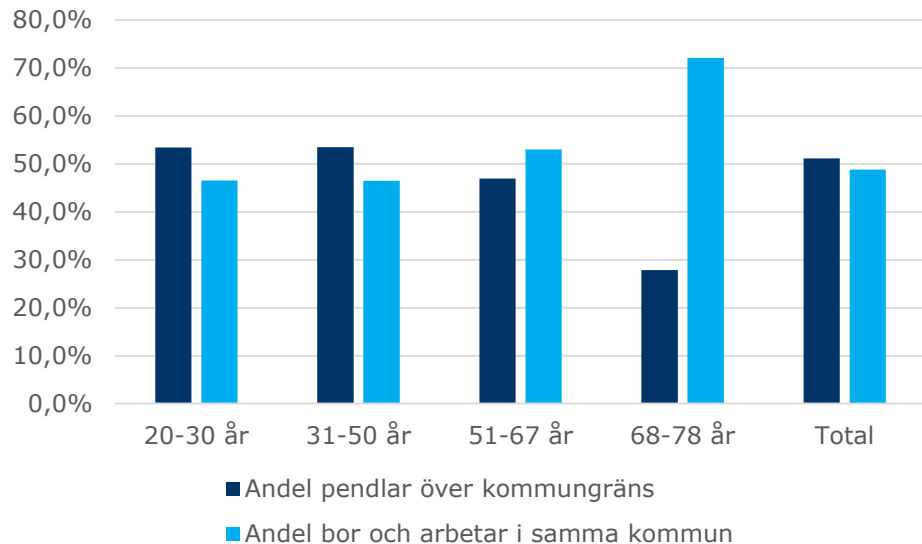
Utbildningsnivå och pendlingsmönster Sigtuna kommun

Utbildningsnivå per andel av de utrikes födda respektive inrikes födda

Andel av personer registrerade i utbildningsregistret

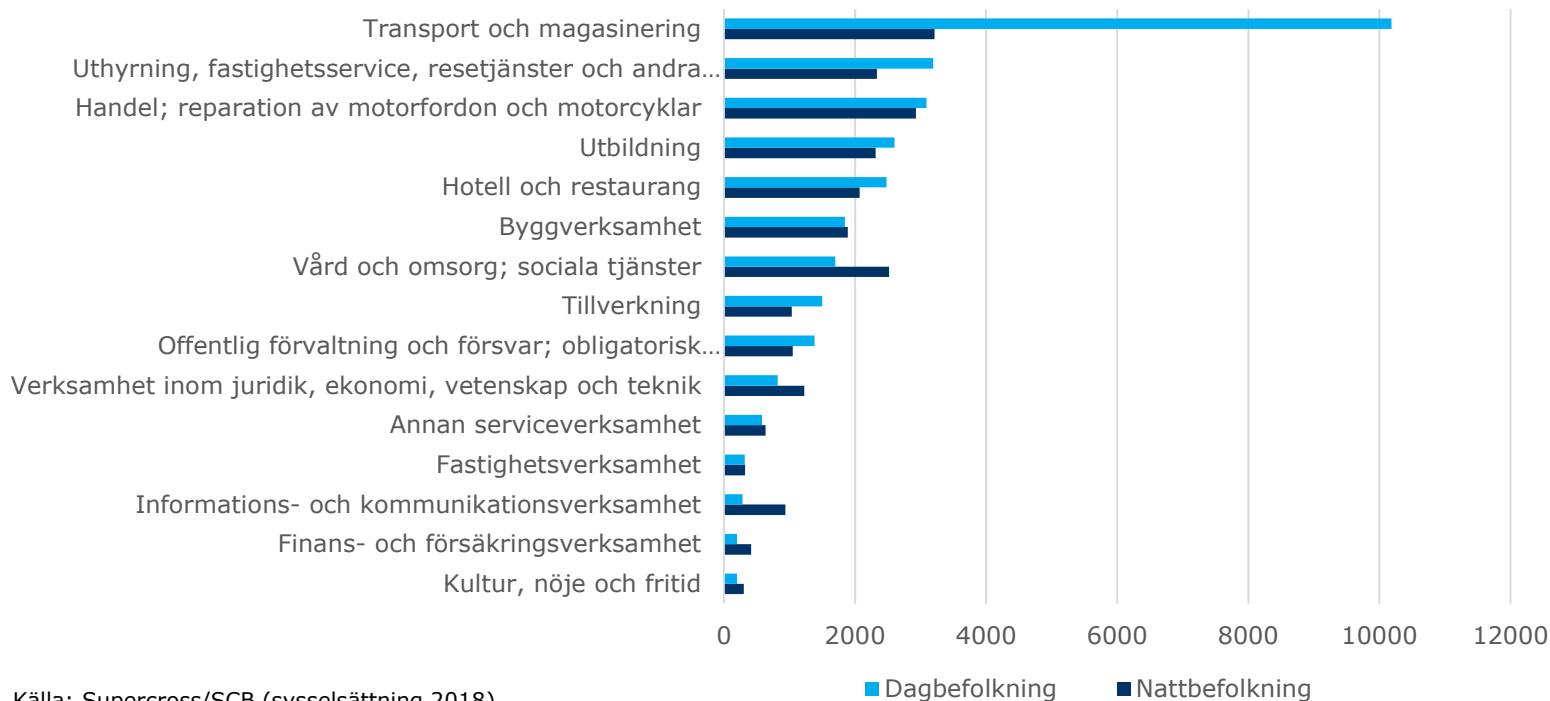


Andel som pendlar över kommungränsen respektive bor och arbetar i samma kommun bland boende i Sigtuna kommun 2018



Anställda per bransch Sigtuna kommun

Antal anställda per bransch i Sigtuna kommun 2018

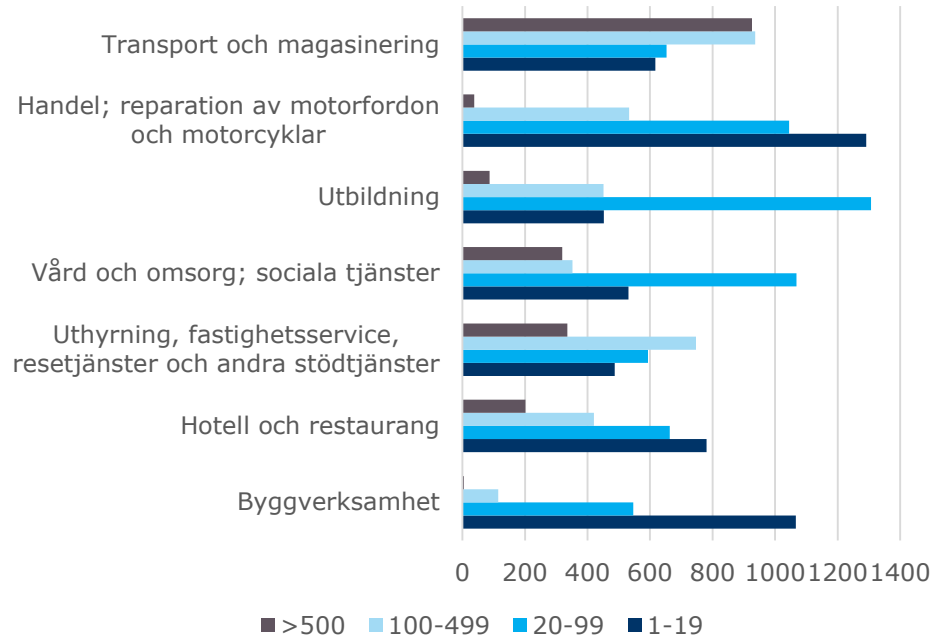
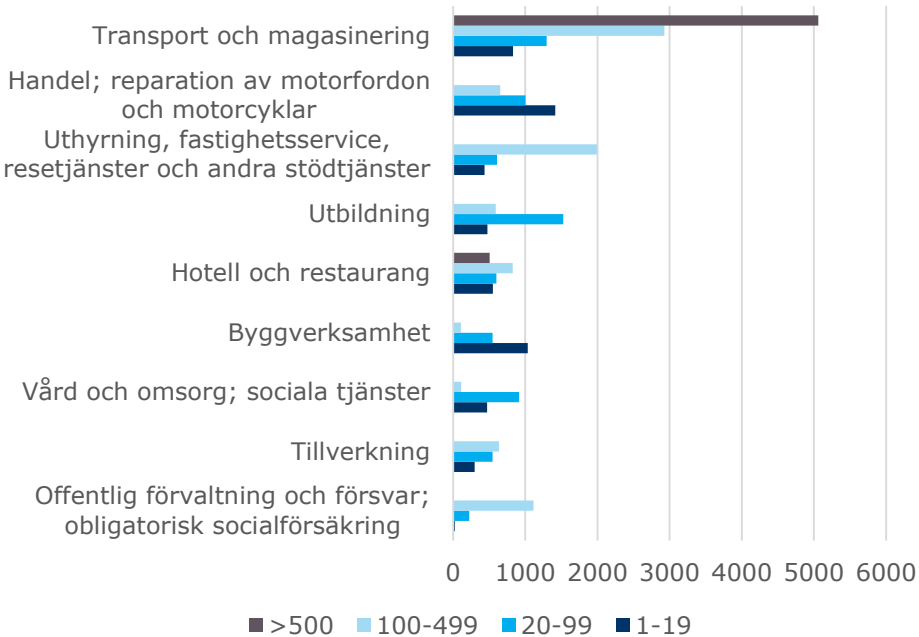


Arbetsställets storlek per bransch bland boende och arbetande i Sigtuna stad

Urval av branscher med totalt flest anställda

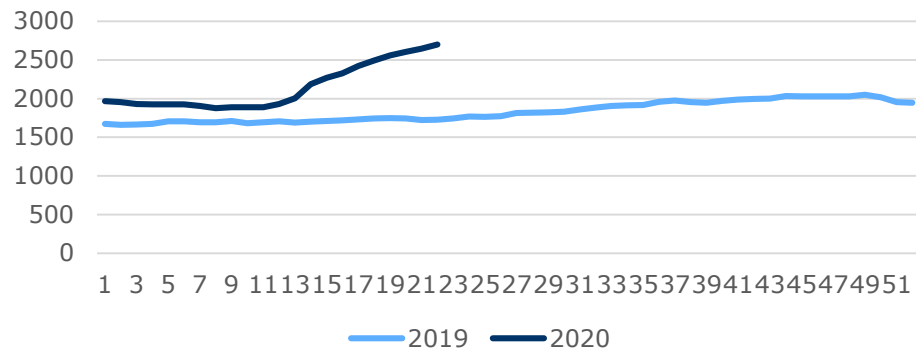
Dagbefolkning

Nattbefolkning

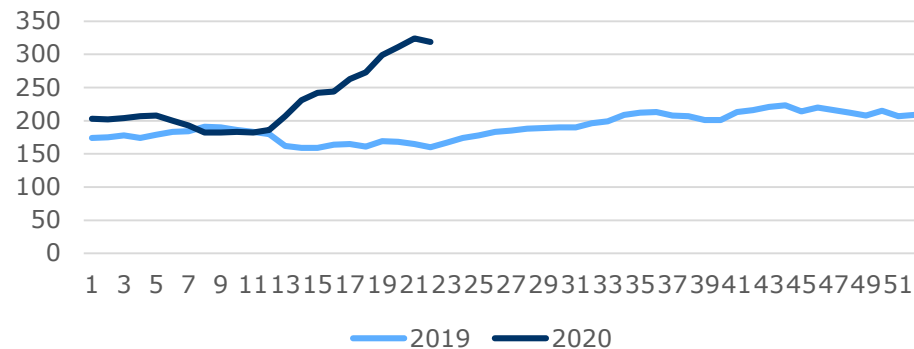


Sigtuna kommun har den största ökningen av arbetslösa i länet sen inledningen av Covid-19

Öppet arbetslösa och sökande i program i Sigtuna kommun, veckostatistik 2019 och 2020



Öppet arbetslösa och sökande i program under 24 år i Sigtuna kommun, veckostatistik 2019 och 2020



Sigtuna kommun har den största procentuella ökningen av nyinskrivna arbetssökande från mitten av mars bland alla kommuner i Stockholms län.

Arbetslösheten bland utrikes födda i Sigtuna kommun var i slutet av april näst högst i länet, 11,3%. Bara Södertälje hade en högre arbetslöshet för gruppen.

Ungdomsarbetslösheten i Sigtuna kommun var i slutet av april näst högst i länet, 10,4%.