

Veckorapport

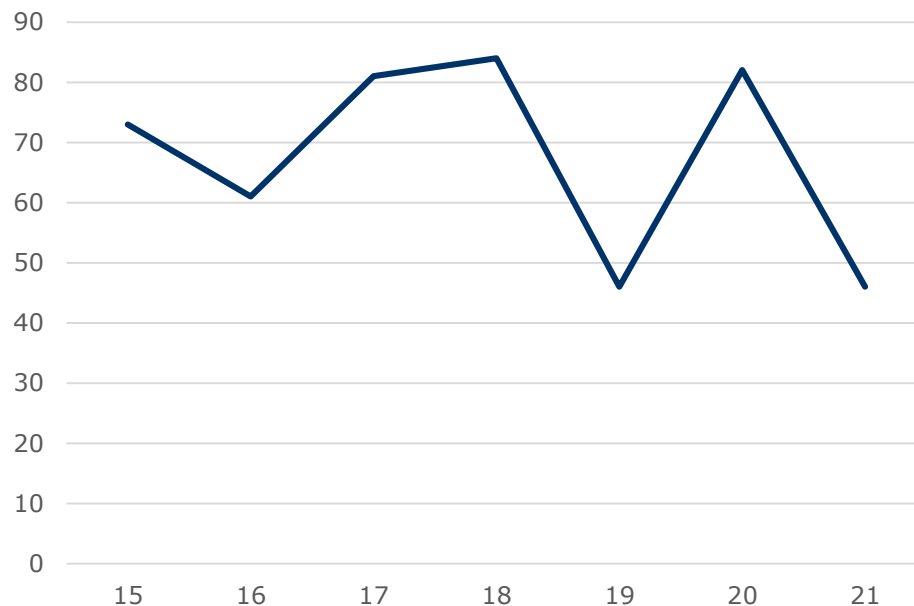
Samhälsekonomi, näringsliv och
arbetsmarknad
kopplad till covid-19

v.22

Konkurser i Stockholms län

- Mellan **1 – 27 maj** har **193 konkurser** som berör minst **483 anställda** bland aktiebolag registrerats i Stockholms län, inom bland annat:
 - **Restaurangverksamhet** (15 konkurser)
 - **Detaljhandel ej i butik, på torg eller marknad** (12 konkurser).
 - **Byggnade av bostadshus och andra byggnader** (10 konkurser)

Antal konkurser i Stockholms län v. 15 - 21

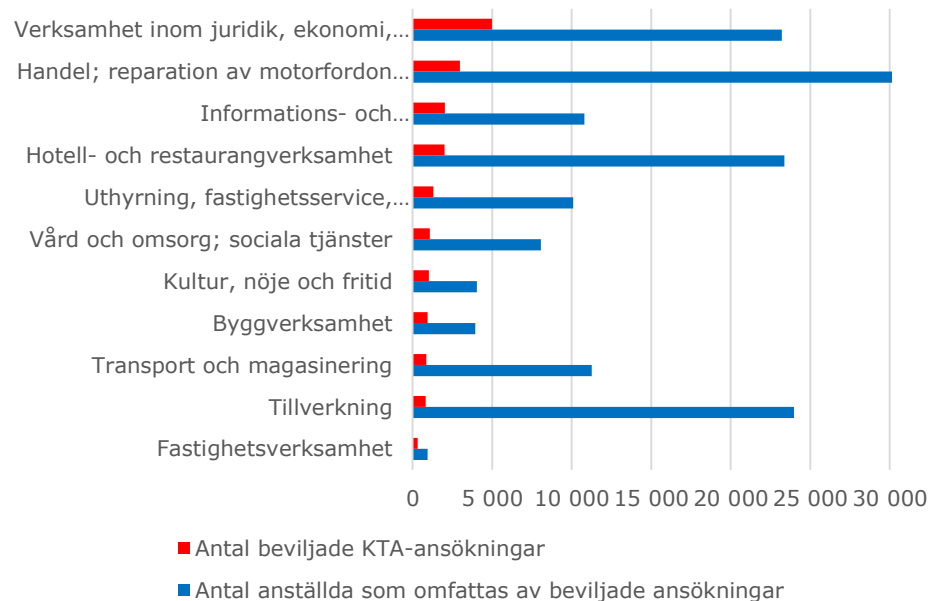


Korttidspermitteringar i Stockholms län

158 560 personer i Stockholms län omfattas just nu av korttidspermitteringar. Totalt omfattas 505 914 personer av korttidspermitteringar i Sverige.

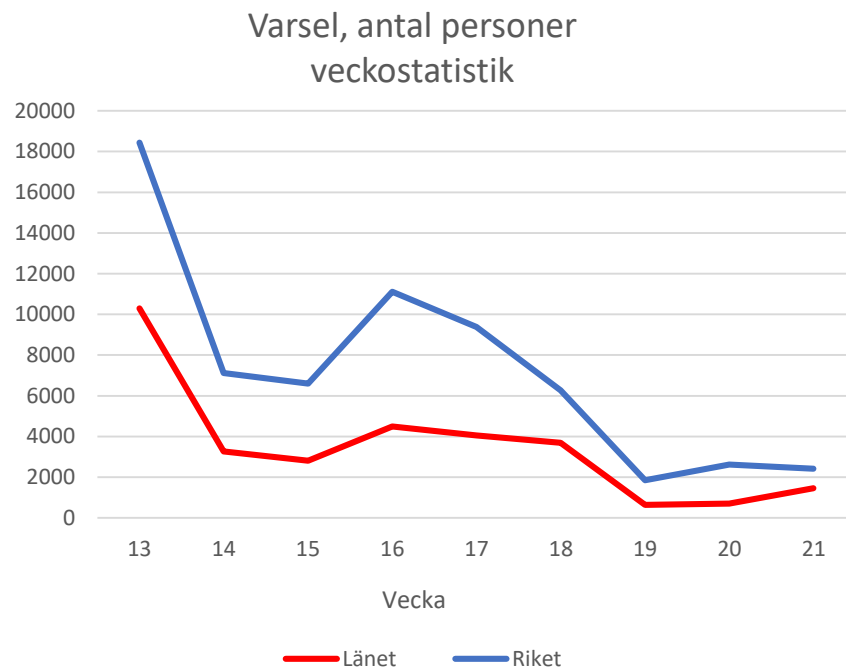
- Mer än hälften av alla som har beviljats korttidspermitteringar i Stockholms län finns inom:
 - **Verksamhet inom juridik, ekonomi, vetenskap och teknik** (25%)
 - **Handeln** (15%)
 - **Informations och kommunikation** (10%)
 - **Hotell- och restaurang** (10%)

Beviljade ansökningar om korttidsarbete per bransch i Stockholms län 2020



Stockholm har störst andel varsel i riket

- Under vecka 21 har 1 463 personer varslats i Stockholms län, vilket är 759 personer fler än förra veckan. Under april varslades 12 232 och i mars 23 595 i Stockholms län.
- Stockholms län har återigen högst antal varsel i riket med 40,9 procent 1-22 maj, följt av Västra Götaland med 28,1 procent och Skåne län (5,2%).
- Mellan 1 - 22 maj har 2 815 personer varslats i Stockholms län.
- Från den 1 mars – 22 maj har 76 078 varsel rapporterats i riket.



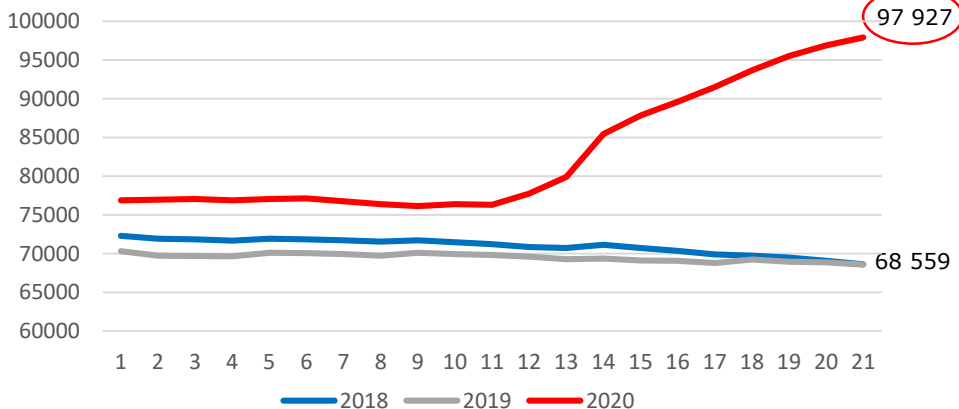
Antal varsel i riket efter näringsgren

	Varsel mars	Varsel april	Varsel 1 - 22 maj	Andel av varsel 1- 22 maj	Varsel 1 mars - 22 maj
Hotell- och restaurangverksamhet	13229	4083	295	4%	17607
Uthyrning, fastighetservice, resetjänster och andra stödtjänster	8649	2362	1036	15%	12047
Transport och magasinering	4075	4047	778	11%	8900
Tillverkning	2456	4717	1277	19%	8450
Handel; reparation av motorfordon och motorcyklar	3632	3640	746	11%	8018
Kultur, nöje och fritid	1589	2966	591	9%	5146
Verksamhet inom juridik, ekonomi, vetenskap och teknik	2608	1396	1029	15%	5033
Informations- och kommunikationsverksamhet	1978	1054	197	3%	3229
Byggverksamhet	1454	1025	523	8%	3002
Annan serviceverksamhet	940	209	76	1%	1225
Vård och omsorg; sociala tjänster	678	284	235	3%	1197
Utbildning	430	408	51	1%	889
Vattenförsörjning; avloppsrening, avfallshantering och sanering	562	21	6	0%	589
Finans- och försäkringsverksamhet	15	486	14	0%	515
Fastighetsverksamhet	104	44	31	0%	179
Jordbruk, skogsbruk och fiske	16	22	0	0%	38
Offentlig förvaltning och försvar; obligatorisk socialförsäkring	0	9	5	0%	14
Summa	42415	26773	6890	100%	76078

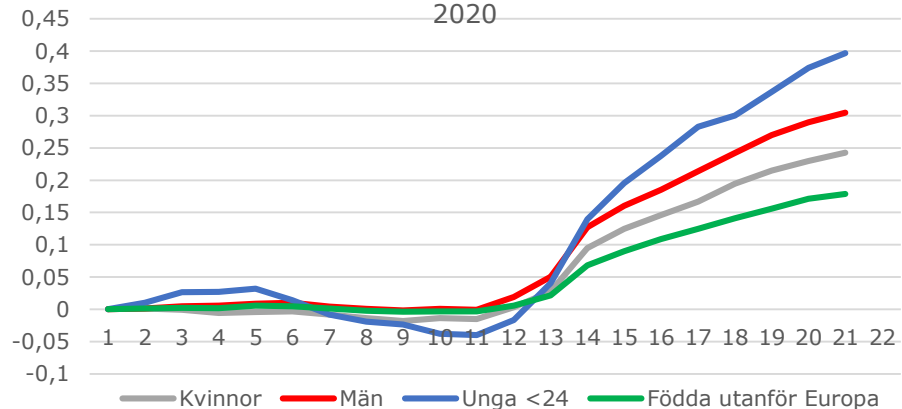
Antalet öppet arbetslösa och sökande i program närmar sig 98 000

- Antalet öppet arbetslösa och inskrivna i program har under vecka 21 stigit till 97 927 personer. Det är en ökning med cirka 1 068 personer från vecka 20, vilket är en något mindre ökning än veckan innan. Differensen motsvarande vecka föregående år är 29 368
- Andelen öppet arbetslösa står för 71 procent och sökande i program för 29 procent
- Stockholms län står för cirka 22 procent av alla öppet arbetslösa och sökande i program i riket
- Arbetslösheten ökar stort för unga under 24 år

Öppet arbetslösa och sökande i program
Stockholms län veckostatistik 2020



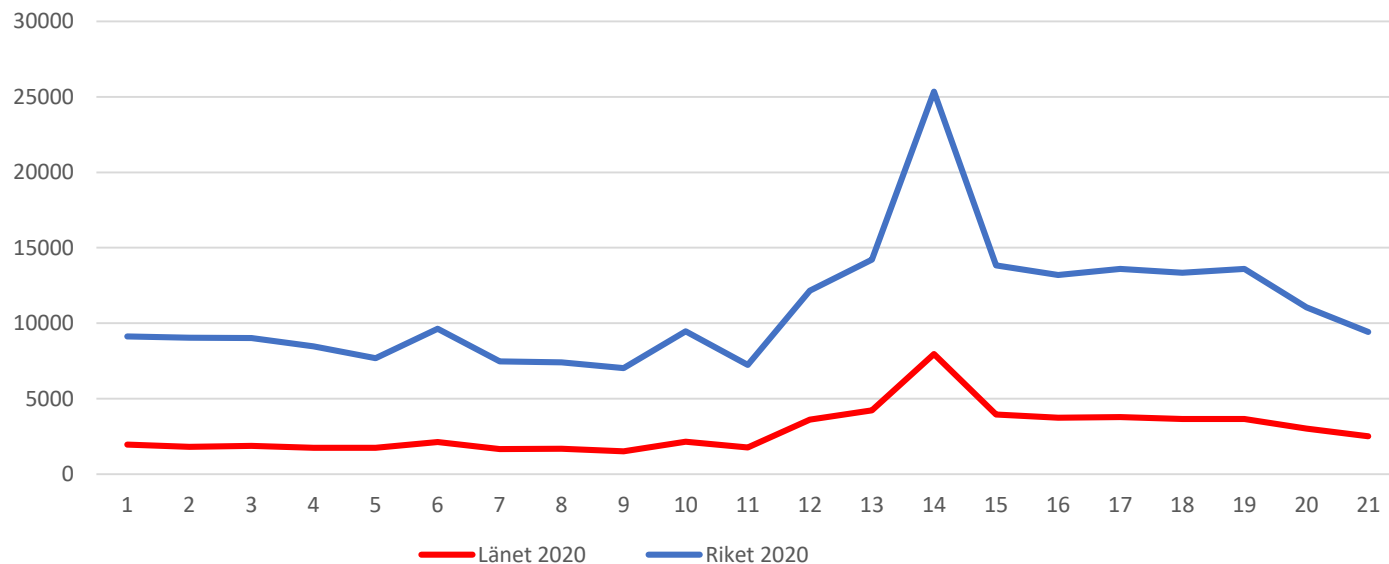
Utveckling av öppet arbetslösa och sökande i
Stockholms län mellan v. 1 till 21 2020. Index= v. 1
2020



Svag nedgång i antal nyinskrivna på arbetsförmedlingen

För andra veckan i rad sjunker antalet nyinskrivna på Arbetsförmedlingen något jämfört med veckan innan. Nu ligger antalet nyinskrivna på cirka 2 500 personer för vecka 21 i länet

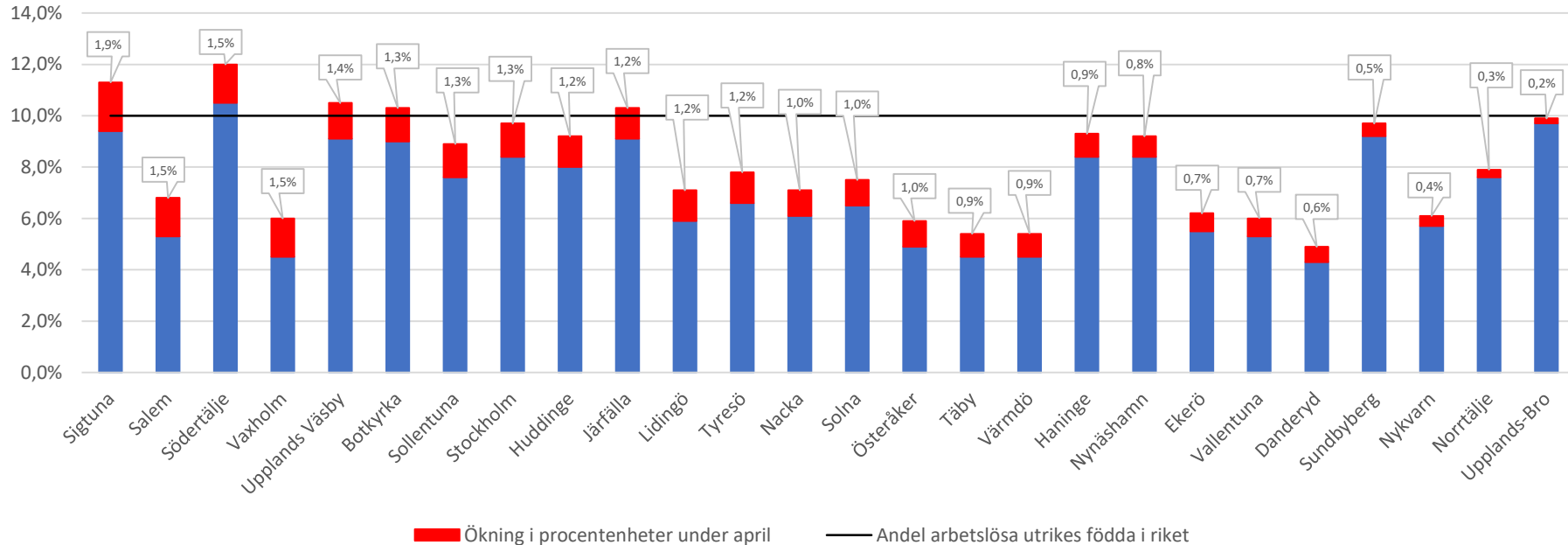
Nyinskrivna arbetssökande veckostatistik 2020



Utrikes föddas arbetslöshet ökar inte lika kraftigt som för unga

Arbetslösheten bland utrikes födda i Stockholms län ökar inte lika kraftigt som för gruppen unga under 24 år. Under april ser vi dock en relativt stor ökning av arbetslösheten bland utrikes födda i en rad kommuner.

Ökning i utrikes föddas arbetslöshet i Stockholms län april 2020



Nyanmälda platser på Arbetsförmedlingen i Stockholms län, veckostatistik 2018 - 2020

