

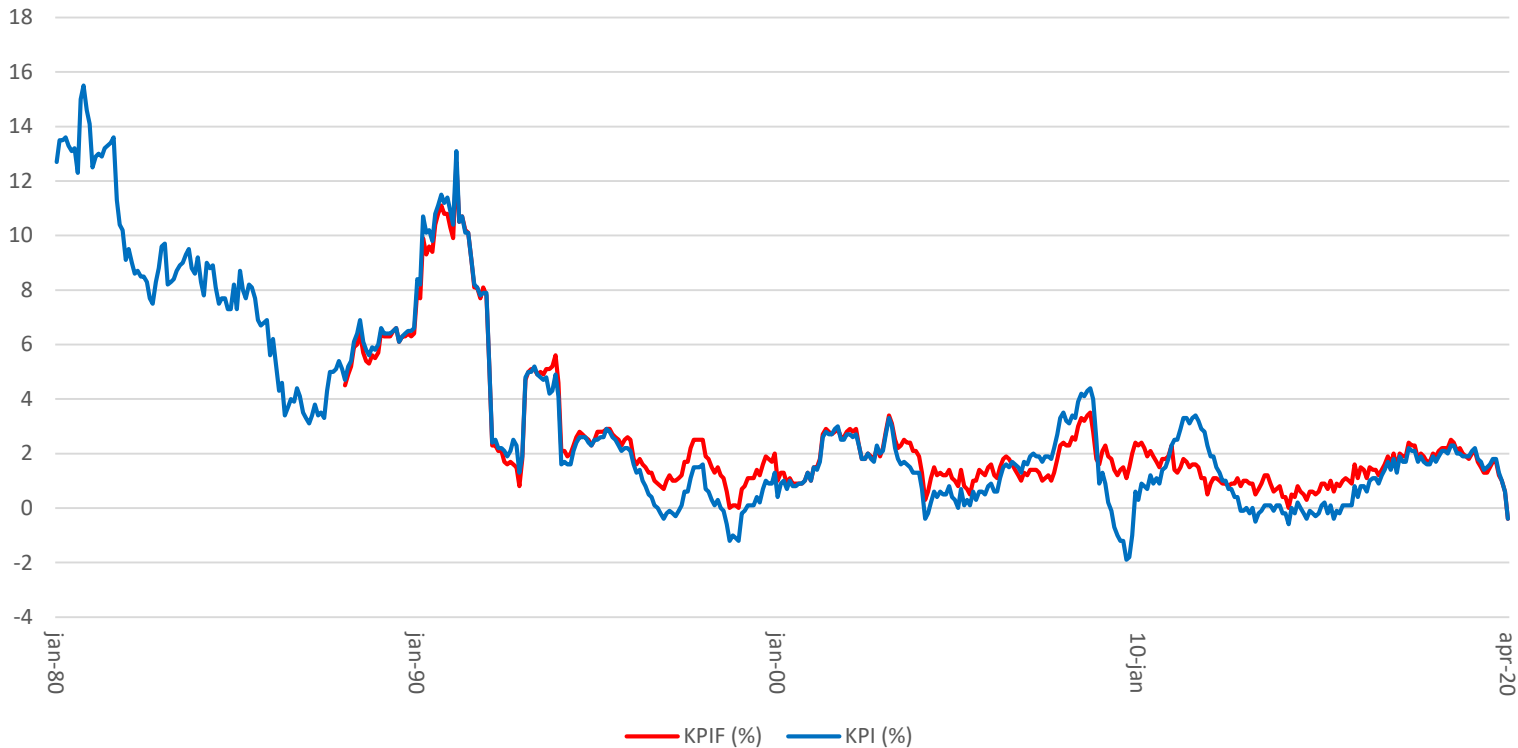
Veckorapport

Samhällesekonomi, näringsliv och
arbetsmarknad
kopplad till covid-19

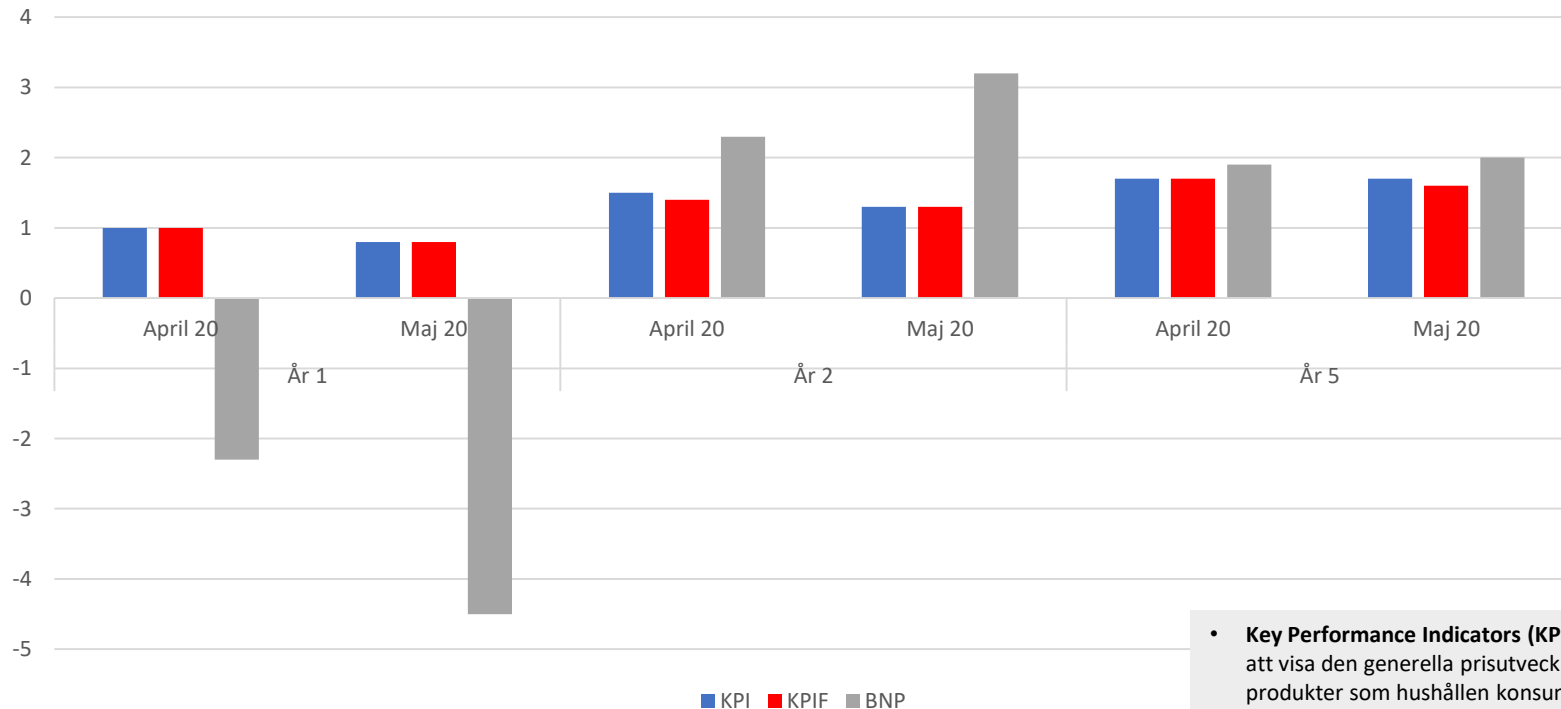
v.20

- **Key Performance Indicators (KPI)** Syftet med KPI är att visa den generella prisutvecklingen för alla de produkter som hushållen konsumerar i ekonomin.
- **KPIF (KPI med fast ränta)**. Det visar samma prisutveckling som KPI, men utan de direkta effekterna av en ändrad penningpolitik.

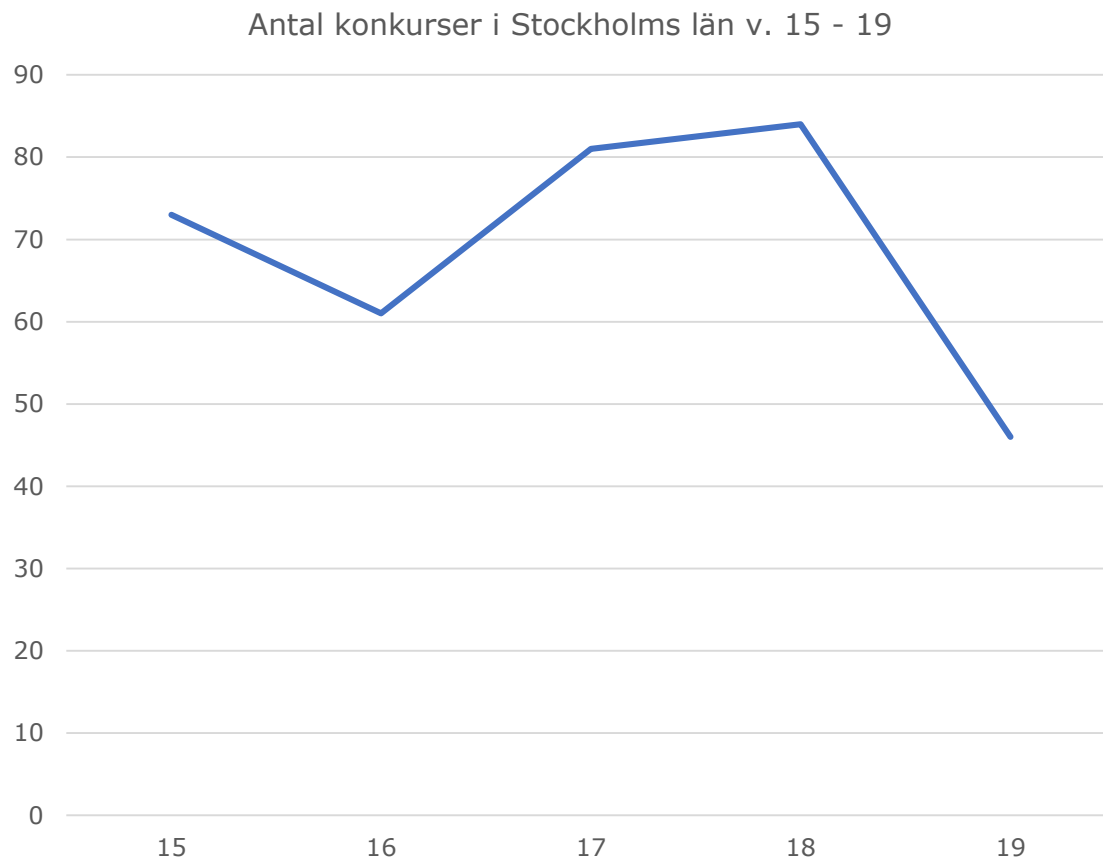
Inflationstakten januari 1980 – april 2020



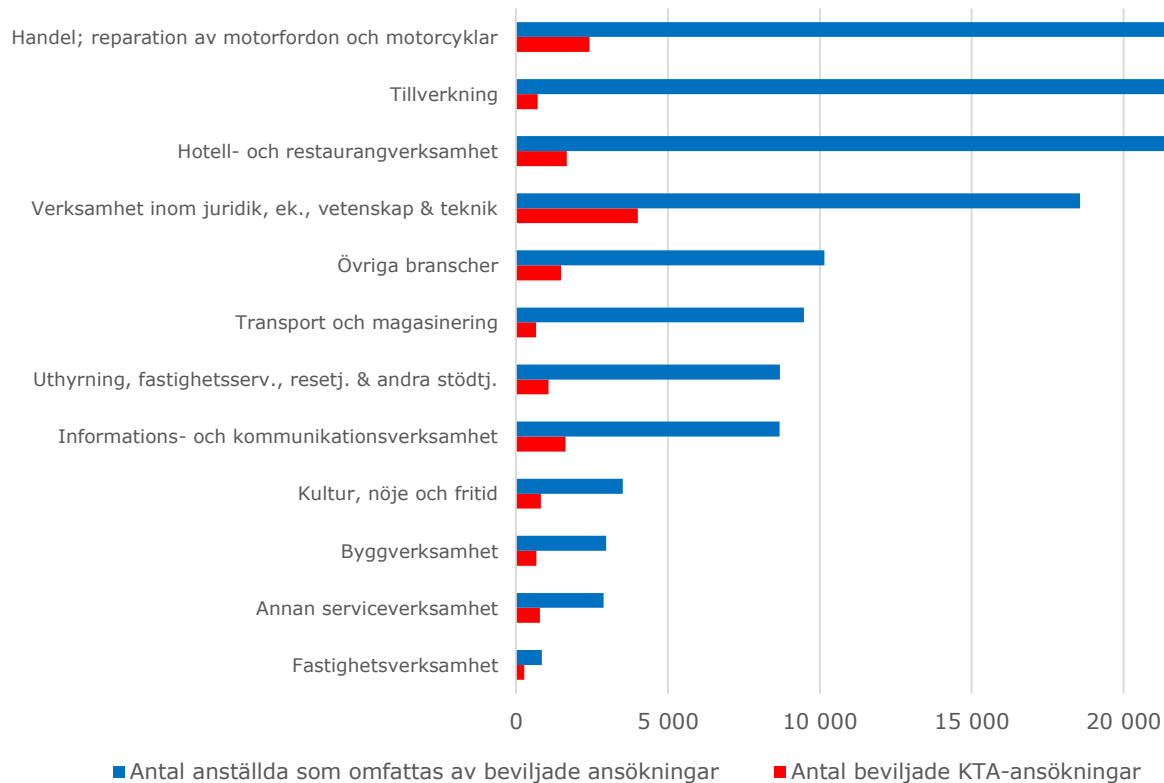
Penningmarknadens förväntningar april och maj 2020



- **Key Performance Indicators (KPI)** Syftet med KPI är att visa den generella prisutvecklingen för alla de produkter som hushållen konsumerar i ekonomin.
- **KPIF (KPI med fast ränta)**. Det visar samma prisutveckling som KPI, men utan de direkta effekterna av en ändrad penningpolitik.



Beviljade ansökningar om korttidsarbete per bransch i Stockholms län 2020



Branscher som går upp

- Detaljhandel (främst livsmedel och dryck) ökade mest i mars med 5,1 procent enligt SCB:s hushållskonsumtionsbarometer.
- Exempel på företag som det går bra för just nu:
 - Det digitala vårdföretaget Kry bygger upp kapacitet och processer för att utifrån regionernas krav och önskemål kunna hjälpa till med provtagningen av corona. DN (v.20)
 - Svenska företaget Safeture har tagit fram en interaktiv världskarta med global information om var det råder utgångsförbud, stängda gränser och andra lokala coronaregler. (v. 20)
 - Nätförsäljningen av växter och fröer har skjutit i höjden den senaste tiden vittnar flera trädgårdshandlare, TT (v. 20)
 - Stuguthyrare och campingplatser ser en ökad efterfrågan i antalet bokningar efter en period av kraftig inbromsning, samtidigt som branschen oroar sig för otydliga regler och hur restriktionerna kommer att påverka den dagliga verksamheten, DI (v. 20)

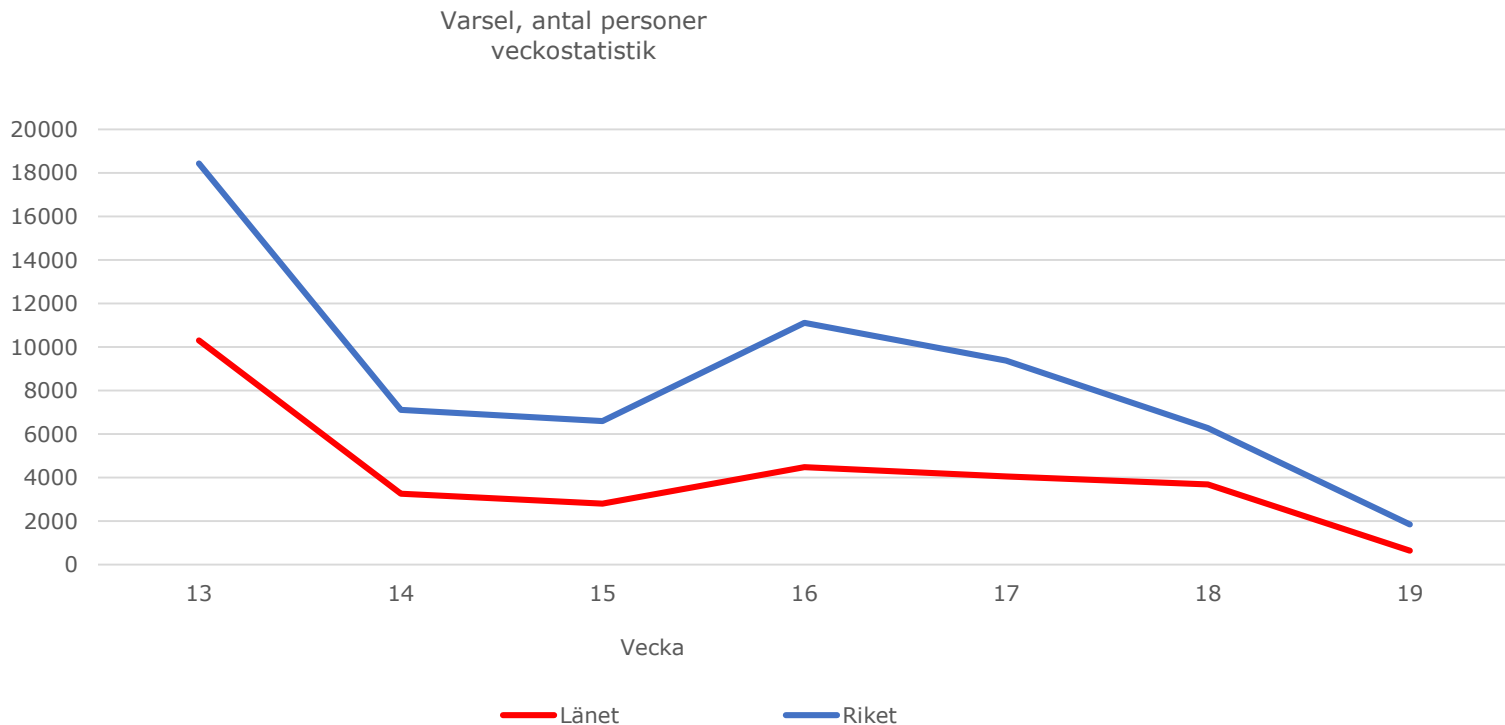
Branscher som går ner

- Nischbankerna har fallit tre gånger så mycket som börsen i år. Lägre tillväxt och högre kreditförluster sänker en redan misstrodd sektor. Nu testas affärsmodellerna. (DI)
- Konkurer inom hotell- och restaurang spås öka med 50 procent under maj månad
- Mer än hälften av alla som omfattas av korttidspermitteringar i Stockholms län finns inom:
 - **Handeln** (18%)
 - **Tillverkning** (17%)
 - **Hotell- och restaurang** (16%)
- Hushållskonsumtion mars 2020: restauranger, caféer, hotell och annan övernattningservice minskade med 28,4 procent. (SCB)



Arbetsmarknad

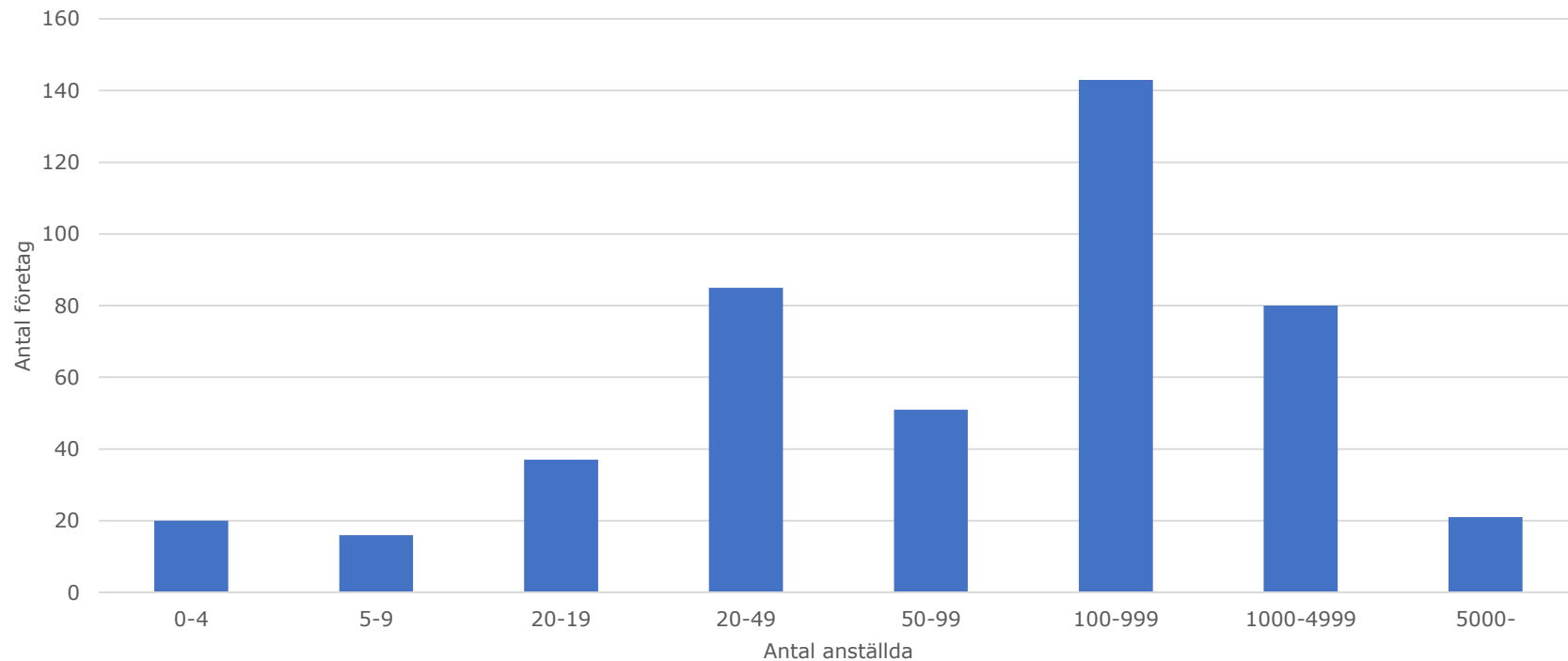
Kraftig minskning av antal varsel



Aktualitet: 20-05-08

Kraftig minskning av antal varsel

Antal företag som varslat förelade efter antal anställda, Stockholms län april 2020



Antal varsel går succesivt ner i riket

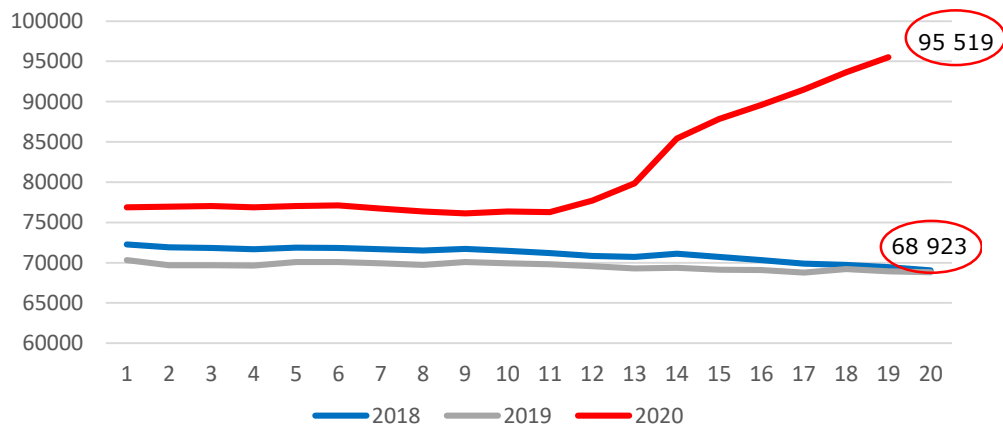
Den första veckan i maj följer samma mönster som under april, en nedgång av antal varsel i alla branscher. Tillverkningsindustrin stod för över 40 procent av alla varsel förra veckan. Den svenska industrin påverkas i mycket högre utsträckning av den internationella konjunkturen än övriga branscher.

Antal varsel i riket efter näringsgren

	Varsel mars	Varsel april	Varsel 1 - 8 maj	Andel av varsel 1- 8 maj	Varsel 1 mars - 8 maj
Hotell- och restaurangverksamhet	13229	4083	194	10%	17506
Uthyrning, fastighetservice, resetjänster och andra stödtjänster	8649	2363	167	9%	11179
Transport och magasinering	4075	4047	56	3%	8178
Tillverkning	2456	4717	753	41%	7926
Handel; reparation av motorfordon och motorcyklar	3632	3640	117	6%	7389
Kultur, nöje och fritid	1589	2966	37	2%	4592
Verksamhet inom juridik, ekonomi, vetenskap och teknik	2608	1392	192	10%	4192
Informations- och kommunikationsverksamhet	1978	1054	67	4%	3099
Byggverksamhet	1454	1025	158	9%	2637
Annan serviceverksamhet	940	209	25	1%	1174
Vård och omsorg; sociala tjänster	678	284	30	2%	992
Utbildning	430	408	13	1%	851
Vattenförsörjning; avloppsrening, avfallshantering och sanering	562	21	0	0%	583
Finans- och försäkringsverksamhet	15	486	14	1%	515
Fastighetsverksamhet	104	44	26	1%	174
Jordbruk, skogsbruk och fiske	16	22	0	0%	38
Offentlig förvaltning och försvar; obligatorisk socialförsäkring	0	9	0	0%	9
Summa	42415	26770	1849	100%	71034

Antalet öppet arbetslösa och sökande i program överstiger nu 95 000

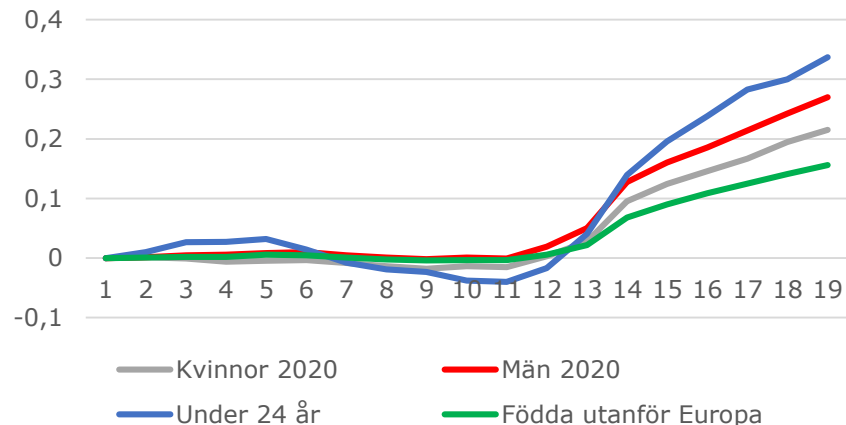
Öppet arbetslösa och sökande i program
Stockholms län veckostatistik 2020



Aktualitet: 2020-05-11

Källa: Arbetsförmedlingen

Utveckling av öppet arbetslösa och sökande i
Stockholms län mellan v. 1 till 19 2020. Index= v.
1 2020



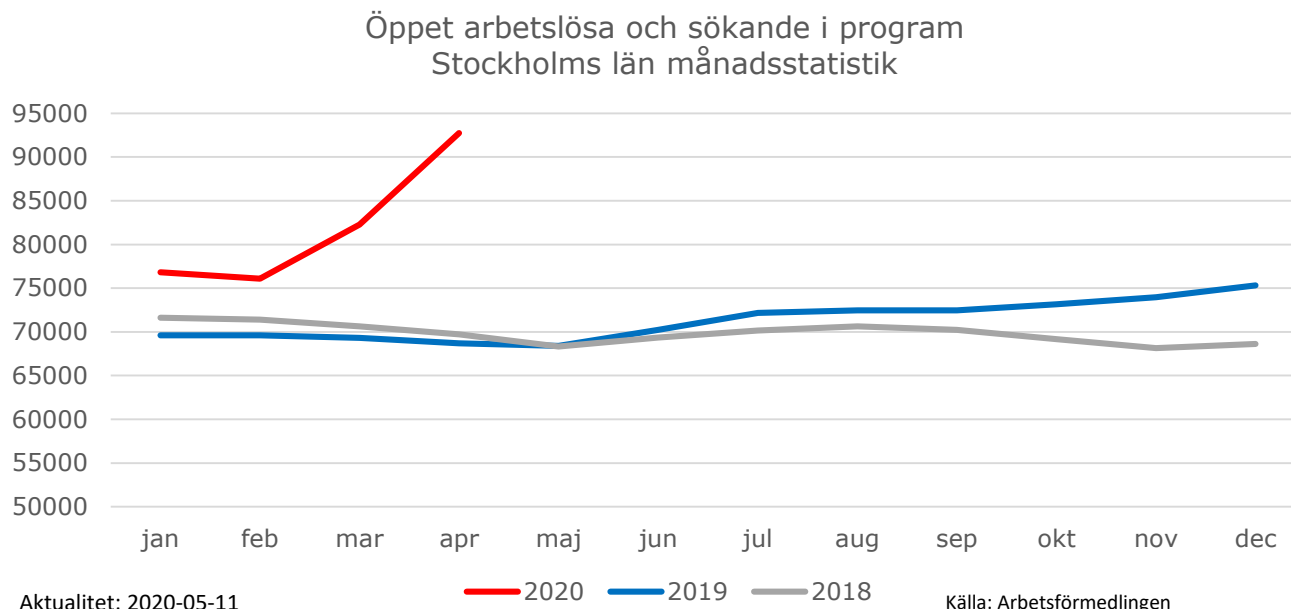
Jämn takt av antal nyinskrivna på arbetsförmedlingen

För femte veckan i rad ligger antalet nyinskrivna under 4 000 på en vecka och på ungefär samma nivå som förra veckan i länet.



Kraftigt stigande arbetslöshet under april månad

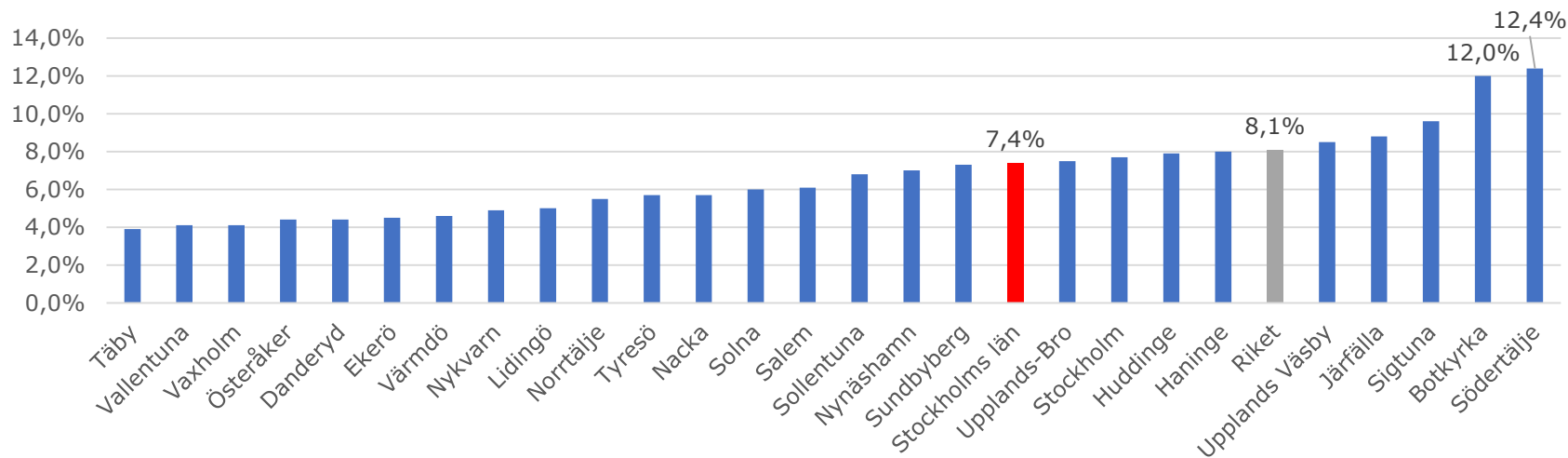
I april omfattar antalet öppet arbetslösa och sökande i program cirka 93 000, det är en ökning med cirka 25 procent motsvarande samma månad föregående år.



Arbetslösheten i Södertälje och Botkyrka över 12 procent i april

Det är stor variation i arbetslöshet mellan länets kommuner. 5 kommuner ligger över riksgenomsnittet. Här finner vi kommuner som har drabbats av stora varsel och/eller har en större andel av befolkningen med låg utbildning, utrikes födda och utsatta områden.

Andel öppet arbetslösa och sökande i program
i riket, länet och länets kommuner
april 2020



Fortsatt liten efterfrågan på personal i länet

Efterfrågan på personal är fortsatt låg i länet. Antalet nyanmälda platser minskar i de flesta branscher. Det finns fortfarande efterfrågan på personal inom utbildning samt vård och omsorg men den är lägre än samma vecka förra året.

Nyanmälda platser på Arbetsförmedlingen i Stockholms län, veckostatistik 2018 - 2020

