

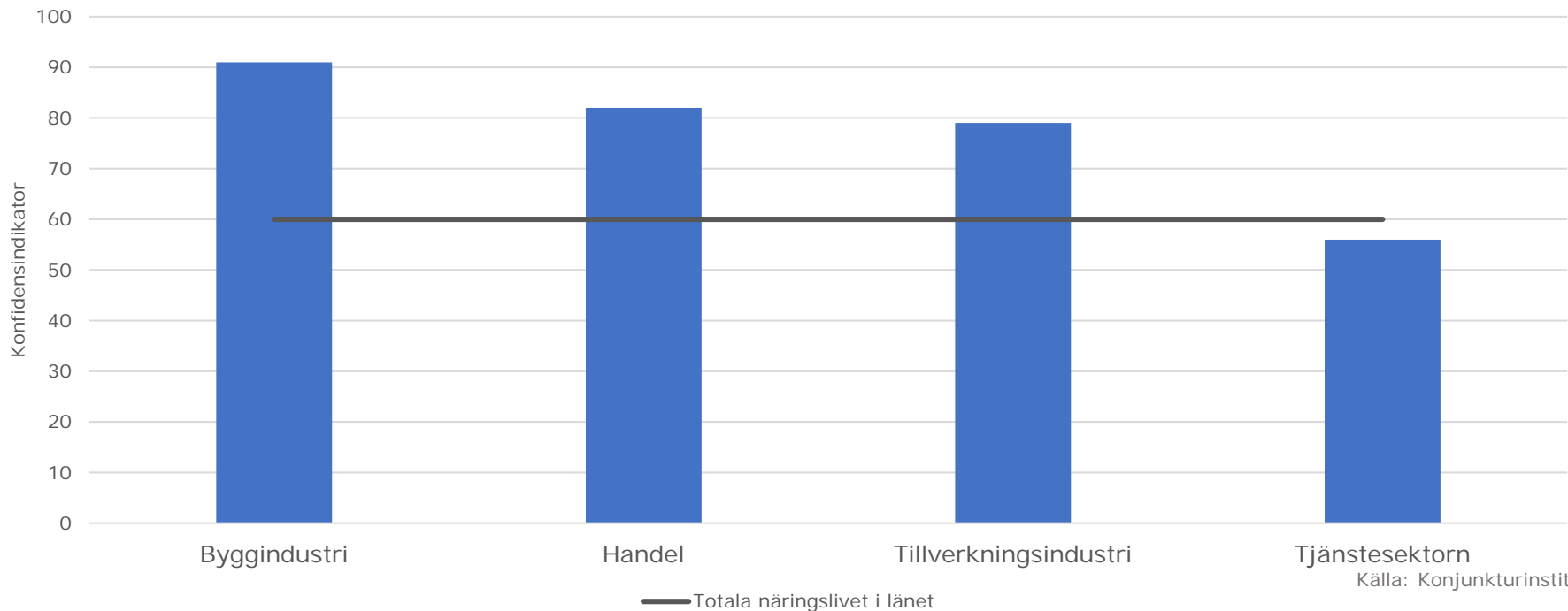
Veckorapport

Samhällesekonomi, näringsliv och
arbetsmarknad
kopplad till covid-19

v.18

Regional barometerindex visar på att byggindustrin i länet inte har påverkats i lika hög utsträckning som andra branscher första kvartalet 2020. Tjänstesektorn ligger strax under den totala indikatorn i länet. Sektorn utgörs av ett stort antal branscher och här återfinns bland annat flygbolag, rederier hotell- och restaurang samt bemanning som är branscher som påverkats mycket negativt av vikande konjunktur och Covid-19. *Värden under 100 respektive under 90 indikerar en svag och mycket svagare tillväxt än normalt.*

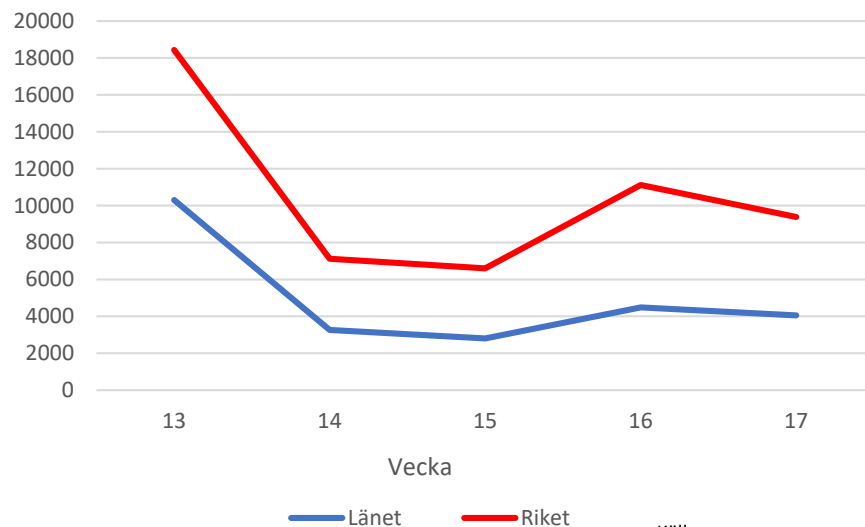
Konjunkturbarometer för Stockholms län första kvartalet 2020



Något färre varsel under vecka 17

- Vi ser att antal varsel planar ut jämfört med förra veckan och nivåerna i april fortsätter att vara lägre än under mars. Antal varsel ligger dock fortfarande på högre nivåer än föregående år.
- Mellan 1 - 24 april har 8 540 personer varslats i Stockholms län.
- Stockholms län stod för 42 procent av alla varsel mellan 1 – 24 april i riket, följt av Västra Götaland (14%) och Skåne (9%).
- Från den 1 mars – 24 april har 32 135 varsel rapporterats i Stockholms län.

Varsel i Stockholms län, antal personer, veckostatistik 2020




















Aktualitet: 20-04-24

Källa:
Arbetsförmedlingen

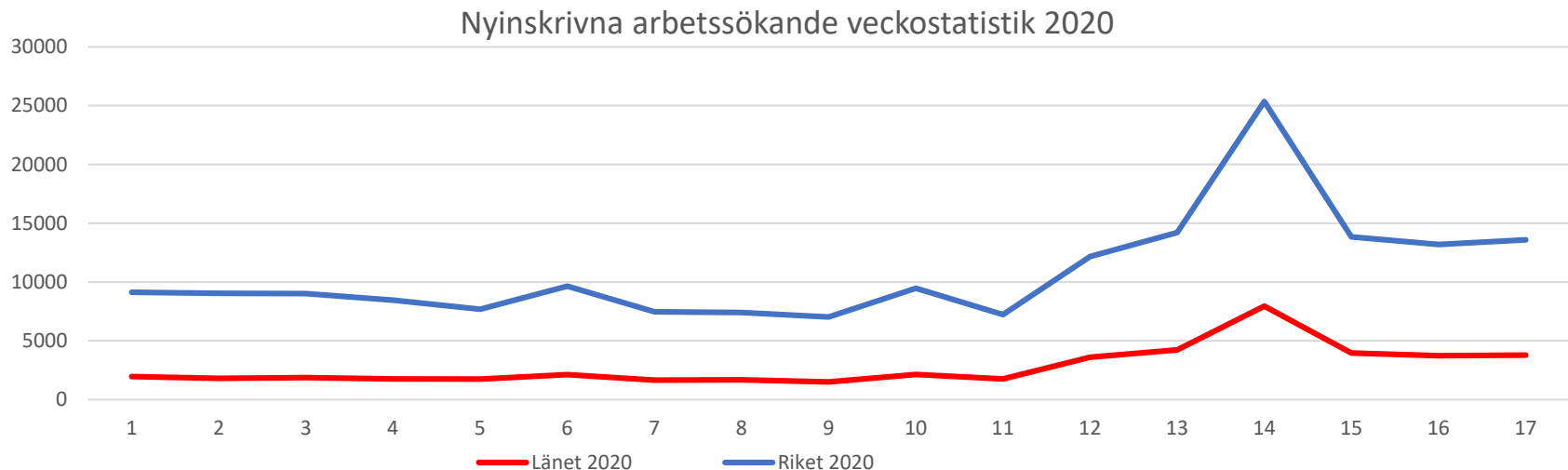
Varsel i riket efter näringsgren

  = Indikerar skillnad från mars månad

Näringsgren	Varsel mars 2020	Varsel 1 - 24 april	Andel av varsel 1 - 24 april	Varsel 1 mars - 24 april
Hotell- och restaurangverksamhet	13 229	3 940 	19%	17 169
Uthyrning, fastighetsservice, resetjänster och andra stödtjänster	8 649	1 872 	9%	10 521
Handel; reparation av motorfordon och motorcyklar	3 632	3 290 	16%	6 922
Transport och magasinering	4 075	1 613 	8%	5 688
Tillverkning	2 456	2 954 	14%	5 410
Kultur, nöje och fritid	1 589	2 615 	13%	4 204
Verksamhet inom juridik, ekonomi, vetenskap och teknik	2 608	1 069 	5%	3 677
Informations- och kommunikationsverksamhet	1 978	869 	4%	2 847
Byggverksamhet	1 454	908 	4%	2 362
Annan serviceverksamhet	940	209 	1%	1 149
Vård och omsorg; sociala tjänster	678	244 	1%	922
Utbildning	430	355 	2%	785
Vattenförsörjning; avloppsrening, avfallshantering och sanering	562	21 	0%	583
Finans- och försäkringsverksamhet	15	486 	2%	501
Fastighetsverksamhet	104	27 	0%	131
Jordbruk, skogsbruk och fiske	16	22 	0%	38
Offentlig förvaltning och försvar; obligatorisk socialförsäkring	0	9 	0%	9
Summa	42 415	20 503	100%	62 918

Antalet nyinskrivna på arbetsförmedlingen fortfarande högt men planar ut

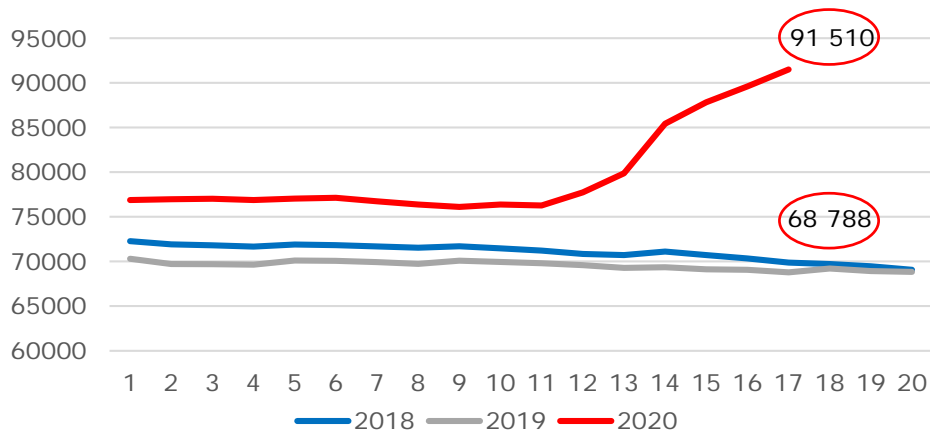
- Takten på antalet nyinskrivna på Arbetsförmedlingen fortsätter att vara högt. Nu går det att urskilja en trend, för tredje veckan i rad ligger antalet inskrivna under 4 000 på en vecka. Antalet är nu i nivå med mitten på mars.



Arbetslösheten och antal sökande i program överstiger nu 90 000 personer

- Antalet öppet arbetslösa och inskrivna i program nådde till över 90 000 under vecka 17. Det är en ökning med cirka 2 000 personer från vecka 16. 1 897 personer från 89 613 till 91 510. Differensen motsvarande vecka föregående år är 22 722. Andelen öppet arbetslösa står för 70 procent och sökande i program för 30 procent.
- Stockholms län står för nästan 22 procent av alla öppet arbetslösa och sökande i program i riket.
- Arbetslösheten stiger för alla grupper och särskilt gruppen under 24 år där utvecklingskurvan pekar allt högre.

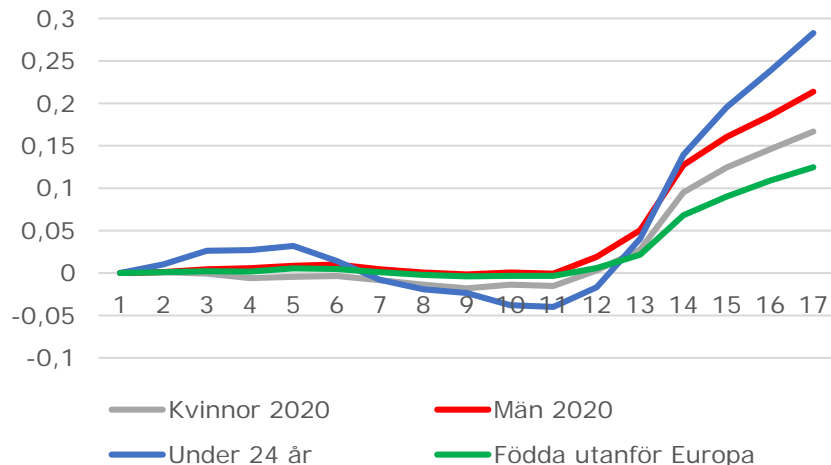
Öppet arbetslösa och sökande i program
Stockholms län veckostatistik 2020



Aktualitet: 2020-04-24

Källa: Arbetsförmedlingen

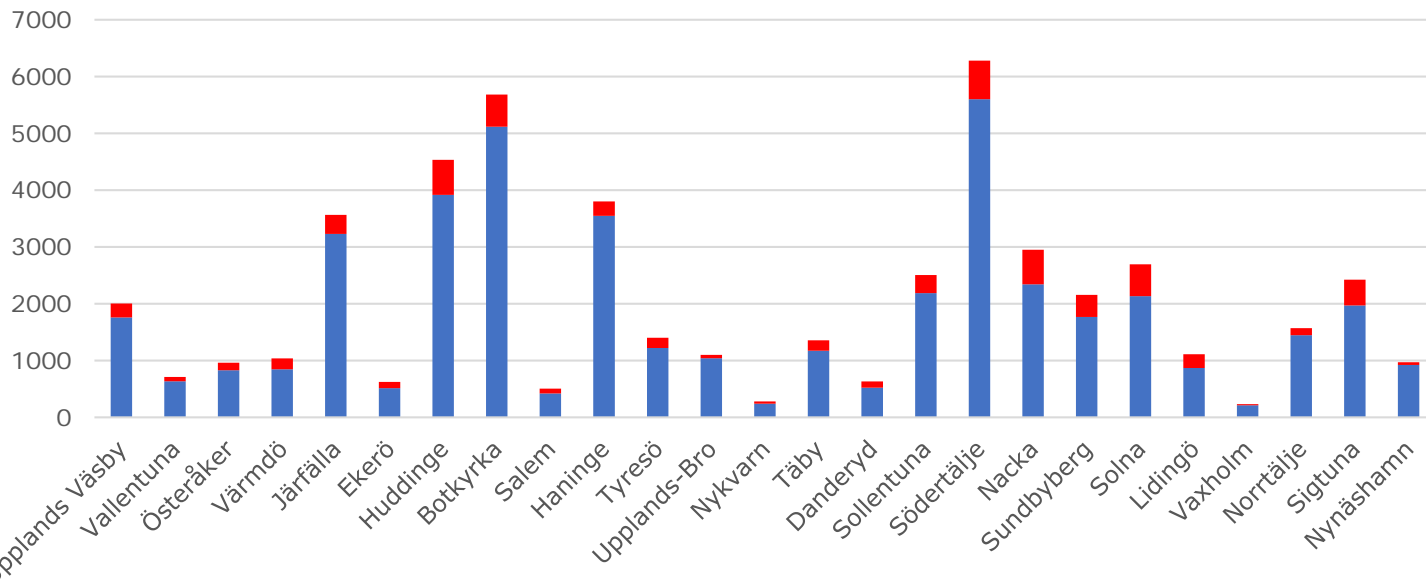
Utveckling av öppet arbetslösa och sökande i Stockholms län
mellan v. 1 till 17 2020. Index= v. 1 2020



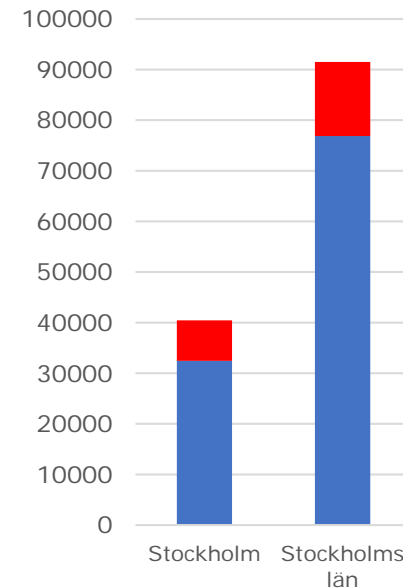
Länets kommuner har drabbats olika hårt

Samtliga kommuner i länet fortsätter att se sin arbetslöshet öka under vecka 17.

Ökning av antal öppet arbetslösa och sökande i kommuner i Stockholms län mellan v. 1 -17 2020



■ Ökning i antal mellan v.1 - 17



Källa: Arbetsförmedlingen

Aktualitet: 2020-04-24



Läget i näringslivet

Branscher som går upp

Enligt preliminär försäljningsstatistik från SCB ökade försäljningen inom dagligvaruhandeln med 9 procent och tillverkningsindustrin med 4 procent under mars månad 2020 jämfört med samma period föregående år. Dessutom ökade den totala försäljningen med en procent.

Exempel på företag som går upp

- **Bioteknik:** Den svenske bioteknikinvesteraren Peter Svenilsson har mitt i coronakrisen noterat forskningsbolaget Oric Pharmaceuticals på Nasdaq. Emissionen övertecknades nästan 18 gånger och första dagen steg kursen med 65 procent. (DI)
- **Läkemedel:** Astra Zenecas försäljning fortsatte att öka i första kvartalet, med visst stöd från kortsiktiga lagerökningar, längre förskrivningar och bättre följsamhet på grund av covid-19. Prognosen för helåret hålls dock oförändrad. (DI)
- **Bygg:** Skanska och NCC blev tisdagens stora börsvinnare efter att ha publicerat överraskande starka delårsrapporter sedan det visat sig att coronaeffekten inom byggindustrin än så länge är liten. (DI)
- **E-handel:** Netonnet har ökat försäljningen med mer än 20 procent i år. Men bolaget har sålt helt andra saker än i vanliga fall med fokus på hemmakontor, hälsa och städning. (DI)

Branscher som går ner

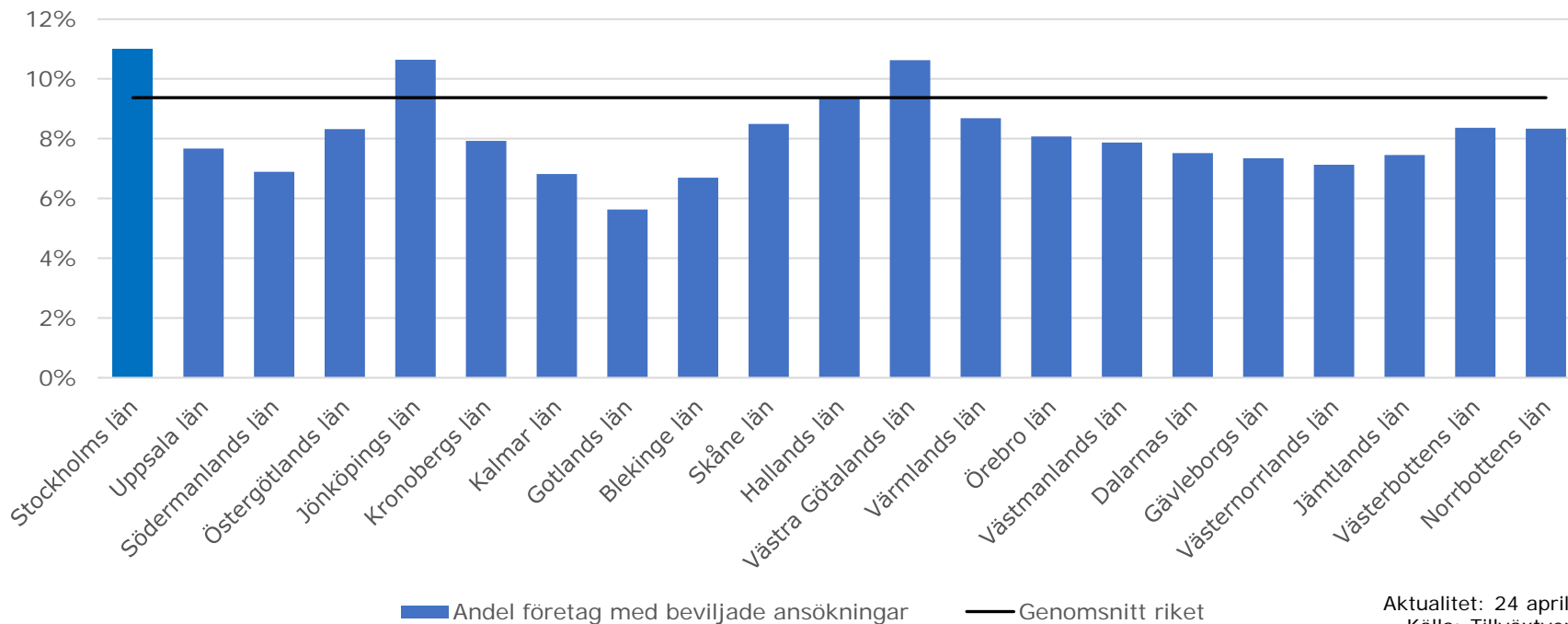
Enligt preliminär försäljningsstatistik från SCB backade resebyråerna (60 %), flygbranschen (49 %), hotell (37 %) och restauranger (23 %) mest under mars månad 2020 jämfört med samma period föregående år.

Exempel på företag som går ner

- **Mediabranschen har det tufft på grund av minskade annonsintäkter**
 - Enligt Tidningsutgivarna kan dagspressen tappa 30-60% av sina annonsintäkter ex. viktiga annonsörer som rese- och spelbolag har stoppat sin annonsering helt eller dragit ned kraftfullt.
- **Konsultbolagen påverkas snabbt av kriser**
 - Uppdrag förlängs inte och man avvaktar med att handla upp nya tjänster. De konsultbolag som arbetar mot industrin har drabbats hårdast i detta inledande skede medan de som arbetar mot offentliga sektor inte påverkas lika snabbt.

11% av alla företag i Stockholms län har beviljats stöd för korttidsarbete.

Företag i riket som beviljats stöd för korttidsarbete, som andel av totala antalet företag per län



Antal som omfattas och beviljas korttidspermittering ökade i slutet av april

- 92 462 personer i Stockholms län omfattas just nu av korttidspermitteringar, över 30 procent av alla som omfattas av korttidspermitteringar i riket. Totalt omfattas 299 797 personer av korttidspermitteringar i Sverige.
- Mer än hälften av alla som omfattas av korttidspermitteringar i Stockholms län finns inom handeln (20%), hotell- och restaurangbranschen (19%) samt verksamheter inom juridik, ekonomi, vetenskap och teknik (16%).

Ökat stöd till varslade och korttidspermitterade

- Regeringen omfördelar 300 miljoner från socialfondsmedel till insatser för kompetensutveckling av varslade och korttidspermitterade inom ekonomiskt utsatta branscher.

Beviljade ansökningar om korttidsarbete per bransch i Stockholms län 2020

