

Veckostatistik

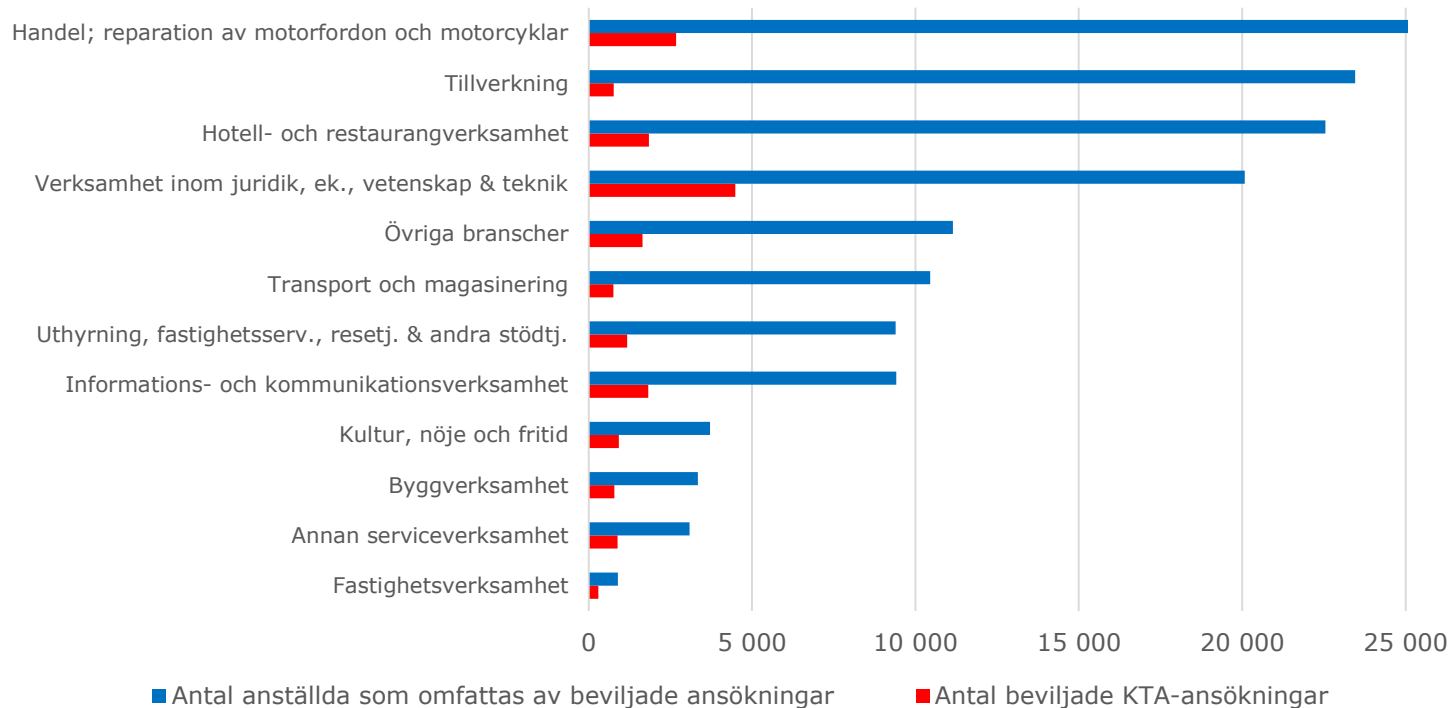
Näringsliv och arbetsmarknad
kopplad till covid-19

v.21

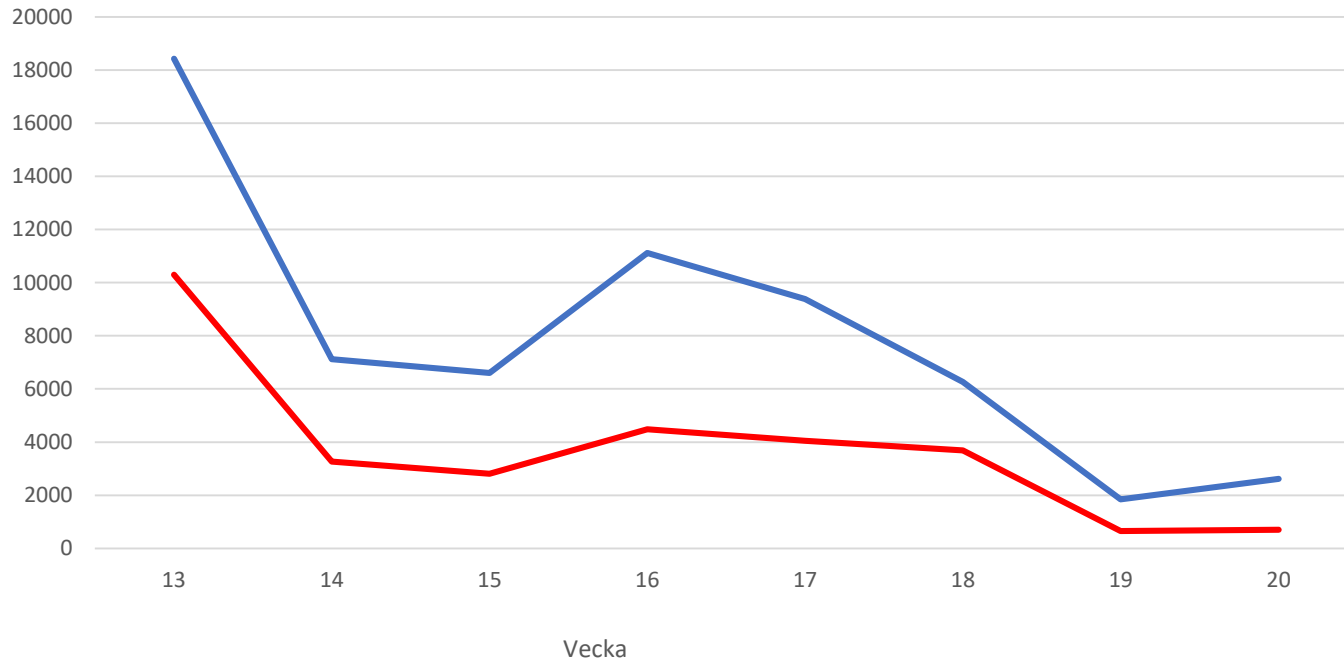
Antal konkurser i Stockholms län v. 15 - 20



Beviljade ansökningar om korttidsarbete per bransch i Stockholms län 2020



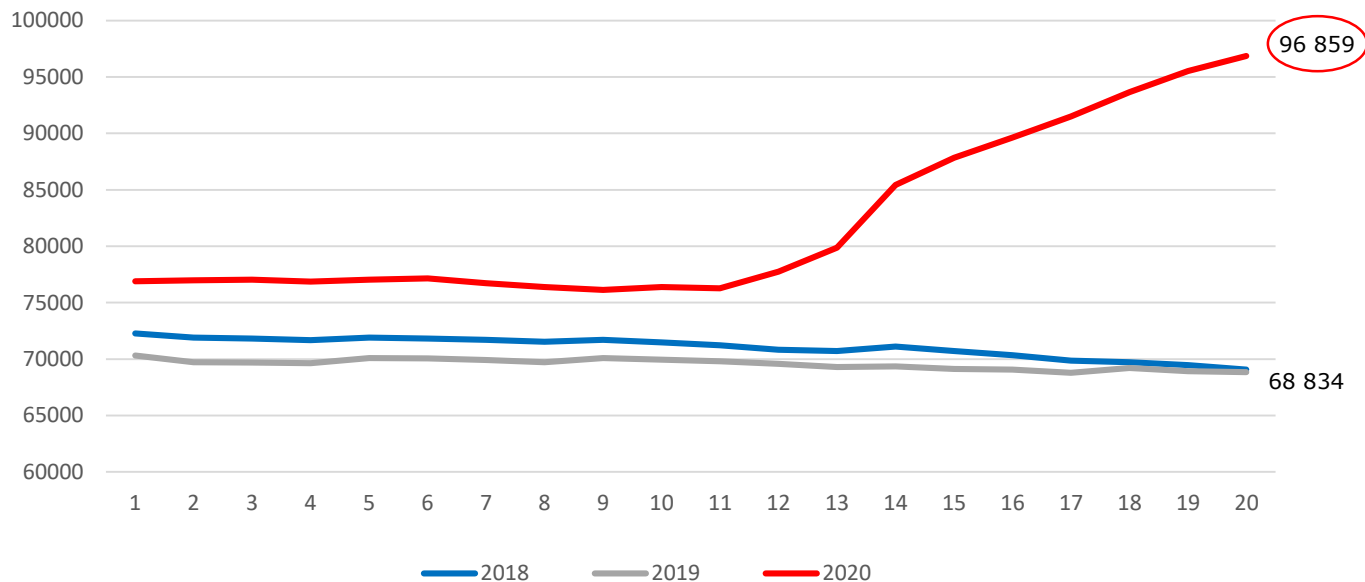
Varsel, antal personer veckostatistik



Antal varsel i riket efter näringsgren

	Varsel mars	Varsel april	Varsel 1 - 15 maj	Andel av varsel 1- 15 maj	Varsel 1 mars - 15 maj
Hotell- och restaurangverksamhet	13229	4083	218	5%	17530
Uthyrning, fastighetservice, resetjänster och andra stödtjänster	8649	2363	596	13%	11608
Transport och magasinering	4075	4047	267	6%	8389
Tillverkning	2456	4717	1076	24%	8249
Handel; reparation av motorfordon och motorcyklar	3632	3640	300	7%	7572
Kultur, nöje och fritid	1589	2966	544	12%	5099
Verksamhet inom juridik, ekonomi, vetenskap och teknik	2608	1392	653	15%	4653
Informations- och kommunikationsverksamhet	1978	1054	176	4%	3208
Byggverksamhet	1454	1025	434	10%	2913
Annan serviceverksamhet	940	209	52	1%	1201
Vård och omsorg; sociala tjänster	678	284	69	2%	1031
Utbildning	430	408	31	1%	869
Vattenförsörjning; avloppsrening, avfallshantering och sanering	562	21	6	0%	589
Finans- och försäkringsverksamhet	15	486	14	0%	515
Fastighetsverksamhet	104	44	26	1%	174
Jordbruk, skogsbruk och fiske	16	22	0	0%	38
Offentlig förvaltning och försvar; obligatorisk socialförsäkring	0	9	5	0%	14
Summa	42415	26770	4467	100%	73652

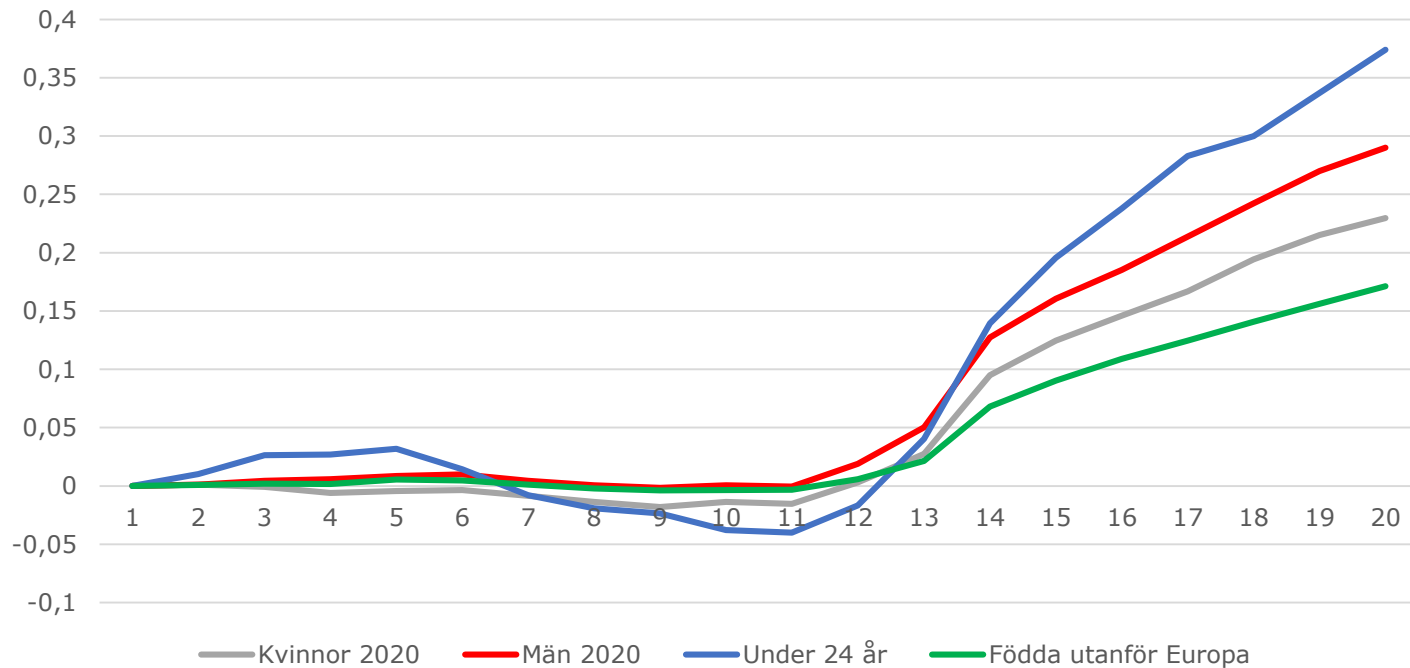
Öppet arbetslösa och sökande i program Stockholms län veckostatistik 2020



Aktualitet: 2020-05-18

Källa: Arbetsförmedlingen

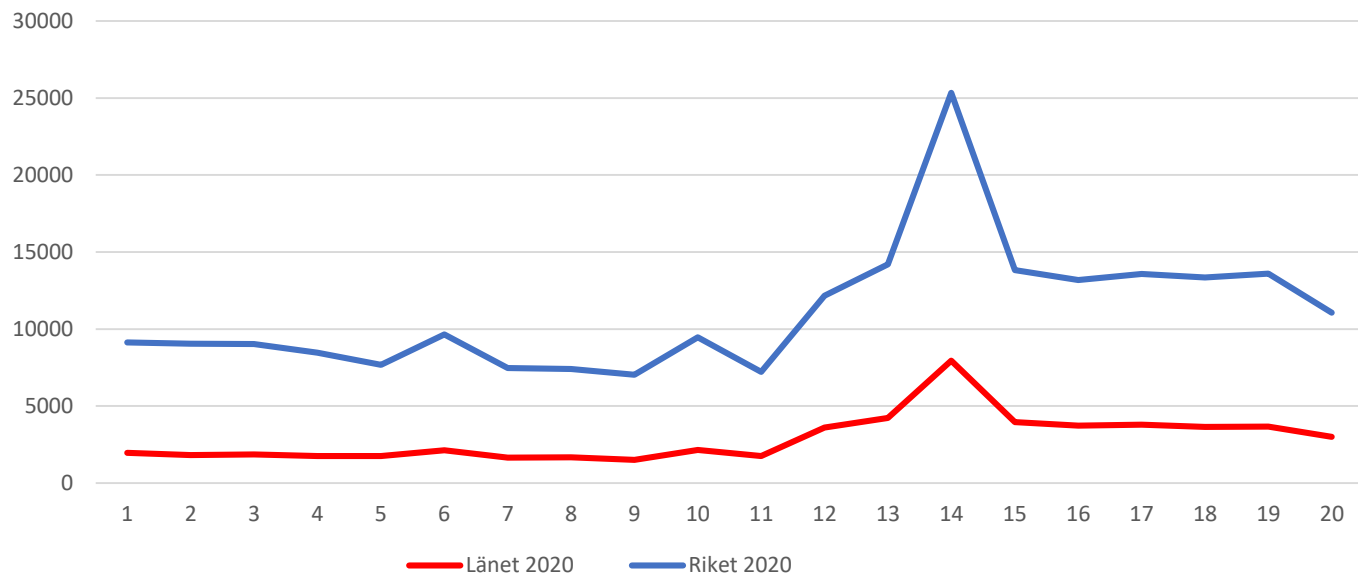
Utveckling av öppet arbetslösa och sökande i Stockholms län mellan v. 1 till 20 2020. Index= v. 1 2020



Svag nedgång i antal nyinskrivna på arbetsförmedlingen

Antalet nyinskrivna på Arbetsförmedlingen sjunker något jämfört med veckan innan. Nu ligger antalet nyinskrivna på cirka 3000 personer för vecka 20 i länet

Nyinskrivna arbetssökande veckostatistik 2020



Nyanmälda platser på Arbetsförmedlingen i Stockholms län, veckostatistik 2018 - 2020

