

Lägesrapport

Samhällesekonomi, näringsliv och
arbetsmarknad
kopplad till covid-19

v.35

Makroekonomi

- Efter en extraordinär nedgång under årets första kvartal så ljusnade det ekonomiska läget i Stockholm under det andra kvartalet 2020 över kvartal 2 enligt Handelskammarens Stockholmsbarometer. Uppgången ger hopp om att den värsta fasen av krisen är över och om en stabil ekonomisk återhämtning. Samtidigt är läget fortfarande mycket dystert för många hushåll och företag i Stockholm, konjunkturläget är fortfarande mycket svagt. Ljuspunkten är fortfarande livsmedelshandeln, som går mot strömmen Stockholmskonjunktorens uppgång förklaras primärt av ett förbättrat läge för näringslivet. Bland hushållen är stämningläget också mycket dystert, vilket bidrar till Stockholmsbarometerens svaga utfall.
- För fjärde månaden i rad har Konjunkturinstitutets barometerindikator ökat. I augusti steg indikatorn med 3,2 enheter till 87,0. Det är framför allt starkare signaler från tjänstesektorn som förklarar den senaste månadens uppgång. Trots uppgången pekar indikatorns nivå på ett betydligt svagare stämningläge än normalt i ekonomin.
- Enligt SEB:s prognos (Nordic Outlook september 2020) väntas Sveriges BNP sjunka 3,8 procent i år och öka med 4,2 procent under 2021 samt 3,1 procent 2022. Arbetslösheten bedöms stiga till 10,5 procent i slutet av 2020 för att sedan falla tillbaka till 8,0 procent mot slutet av 2022. Den stigande arbetslösheten väntas påverka bostadsmarknaden under hösten och leda till att priserna faller något mot slutet av året och under 2021.
- Näringslivets försäljning i Sverige ökade med 1 procent från juni till juli månad 2020, men jämfört med juli månad 2019 minskade försäljningen med 9 procent enligt SCB. Både varuindustrins och tjänstebranschernas försäljning minskade.
- Sveriges ekonomi minskade med 8,6 procent under årets andra kvartal enligt SCB:s BNP-indikator. Nedgången i BNP är den största för ett enskilt kvartal sedan minst 1980.

Makroekonomi

•För perioden januari – juni 2020 visar SCB:s sammanställning av handelsnettot ett överskott på 42 miljarder kronor jämfört med 18 miljarder kronor under samma period 2019. För perioden uppgick värdet för varuexporten till 718 miljarder kronor, en minskning med 7 % jämfört med 2019, och värdet för varuimporten till 676 miljarder kronor, en minskning med 10 % jämfört med 2019. Under andra kvartalet minskade varuexporten med 15 % och varuimporten med 17 % i värde jämfört med samma period året innan. Att handelsnettot ökat trots att såväl varuexport som varuimport minskat jämfört med 2019 beror på att varuimporten minskat mer än varuexporten.

- Sveriges varuexport till EU27 minskade med 10 % och varuimporten därifrån med 9 % jämfört med samma period året innan. Exporten till Asien ökade med 8 % medan importen därifrån minskade med 8 %. Exporten till Kina ökade med 22 % medan importen därifrån minskade med 5 %. Exporten till USA ökade med 3 % och importen därifrån med 17 %.
- Exporten av verkstadsvaror minskade med 13 %. Inom detta varuområde minskade vägfordon med 28 % (från ca 117 miljarder kr 2019 till ca 84 miljarder kr 2020). Exporten av kemivaror steg med 17 %. Inom detta varuområde ökade läkemedel med 35 % (från ca 54 miljarder kr 2019 till ca 73 miljarder kr 2020).
- Importen av verkstadsvaror minskade med 11 procent. Inom detta varuområde minskade importen av vägfordon med 24 procent (från ca 88 miljarder kr 2019 till ca 67 miljarder kr 2020). Importen av kemivaror steg med 1 procent. Inom detta varuområde ökade läkemedel med 18 procent (från ca 23 miljarder kr 2019 till ca 27 miljarder kr 2020).



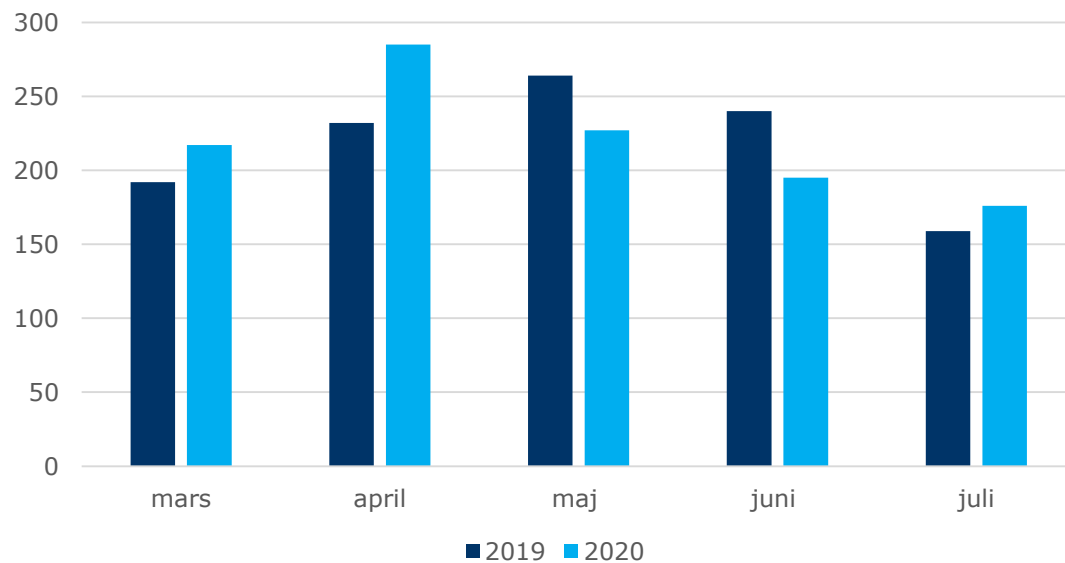
Läget i näringslivet

Konkurser i Stockholms län

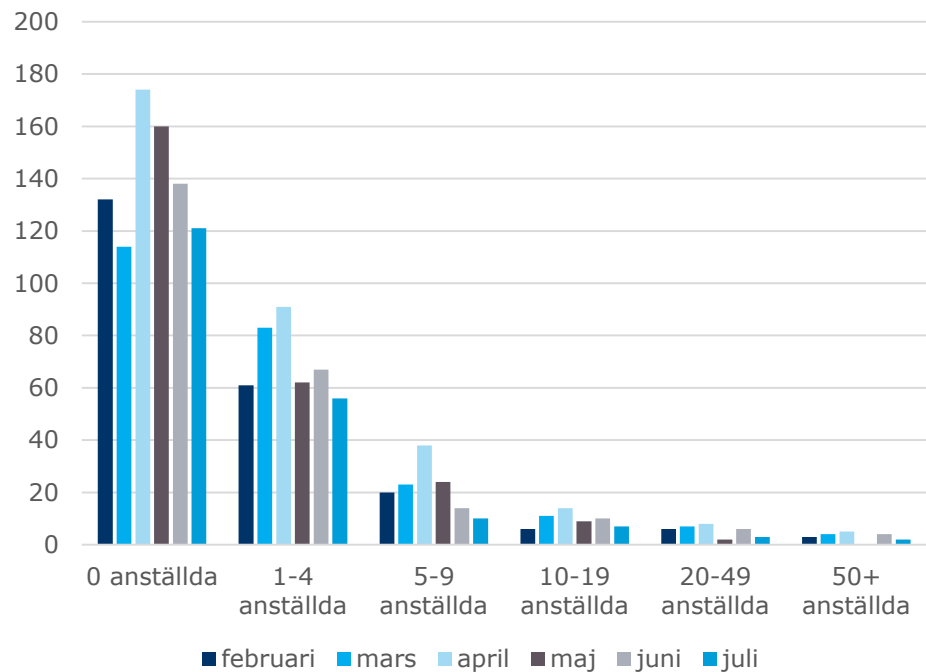
Mellan **1 – 24 augusti** har **52** konkurser som berör 161 anställda personer bland aktiebolag registrerats i Stockholms län, främst inom:

- **Byggnad av bostadshus & andra byggnader** (4 konkurser)
- **Restaurangverksamhet** (4 konkurser)
- **Konsulttjänster till företag** (4 konkurser)

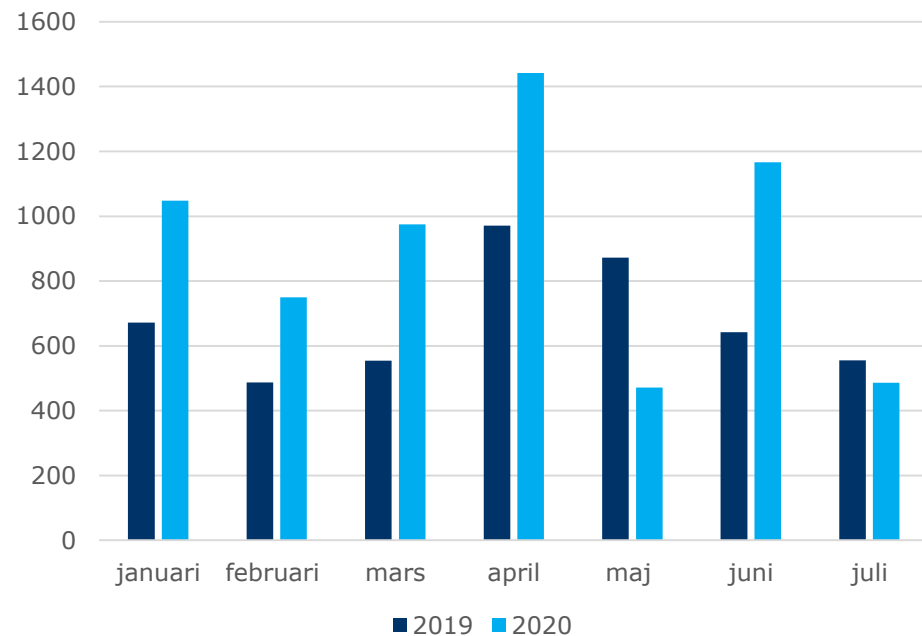
Antal företagskonkurser i Stockholms län 2019 och 2020



Antal företagskonkurser efter storlek februari - juli 2020



Antal anställda som berörs av företagskonkurser Stockholms län 2019 och 2020



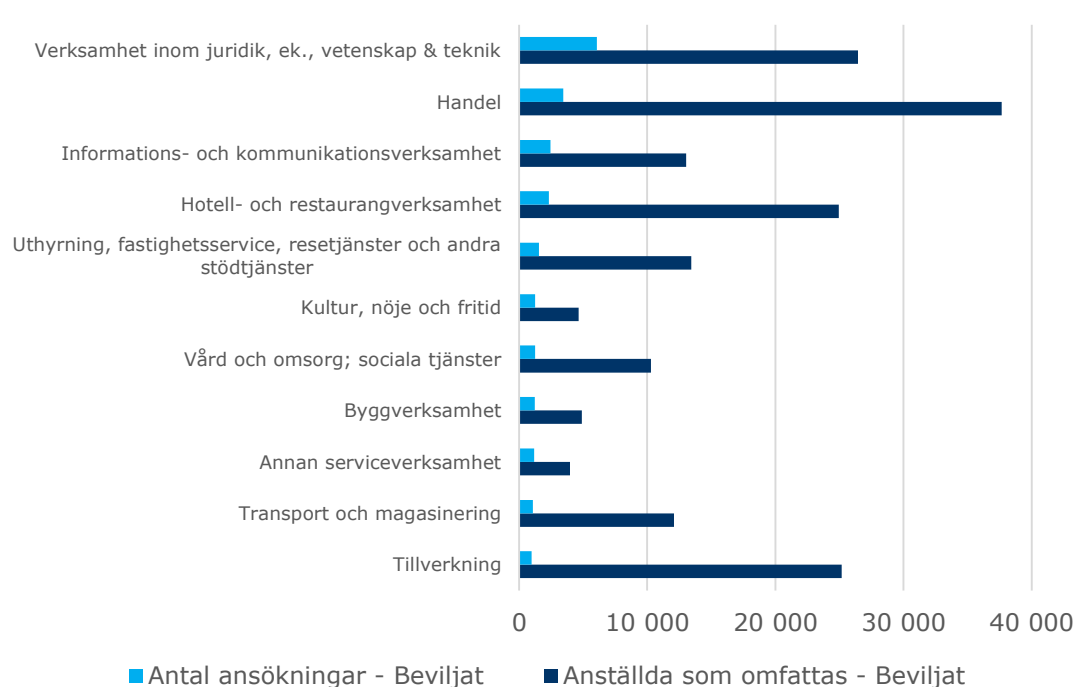
Källa: SCB

Korttidspermitteringar i Stockholms län

181 823 personer i Stockholms län omfattas just nu av korttidspermitteringar. Totalt omfattas 572 865 personer av korttidspermitteringar i Sverige.

- Fler än 60% av alla som har beviljats korttidspermitteringar i Stockholms län finns inom:
 - **Handeln** (21%)
 - **Verksamhet inom juridik, ekonomi, vetenskap och teknik** (15%)
 - **Hotell- och restaurang** (14%)
 - **Tillverkning** (14%)

Beviljade ansökningar om korttidsarbete per bransch i Stockholms län 2020



Konjunkturbarometern augusti 2020

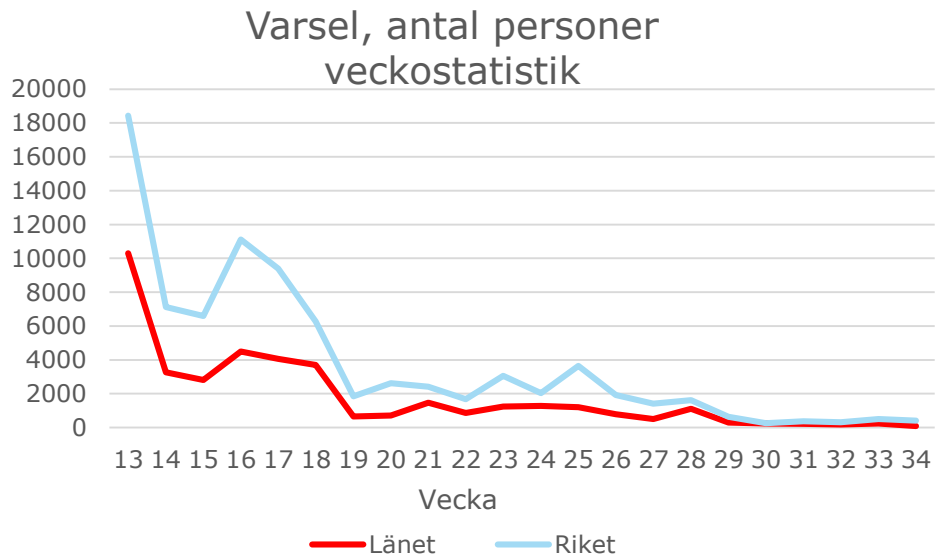
Indikatorer	Jun 2020	Jul 2020	Aug 2020	Diff	Läget
Barometerindikatorn	75,5	83,8	87,0	3,2	--
Konfidensindikatorer					
Tillverkningsindustri	89,2	96,5	97,7	1,2	-
Bygg- & anläggning	90,0	92,8	93,3	0,5	-
Detaljhandel	84,4	97,1	98,3	1,2	-
Tjänstesektorn	62,4	73,3	79,6	6,3	--
Hushåll	84,2	83,8	84,4	0,6	--
Mikroindex hushåll	87,6	88,8	87,4	-1,4	--
Makroindex hushåll	84,9	84,5	86,8	2,3	--



Arbetsmarknad

Antalet varsel fortsätter att plana ut

- Under vecka 33 (8-14 aug) har 232 personer varslats i Stockholms län och under vecka 34 (15-21 aug) har 94 personer varslats i Stockholms län. I Riket har 511 personer varslats under vecka 33 och 409 personer har varslats under vecka 34.
- Antalet varsel i Stockholms län fortsätter på en lägre nivå och har sjunkit ytterligare. Flest varsel i Riket under vecka 34 hade Västra Götalands län med 39 procent följt av Stockholms län på 23 procent och Skåne län på 22 procent.



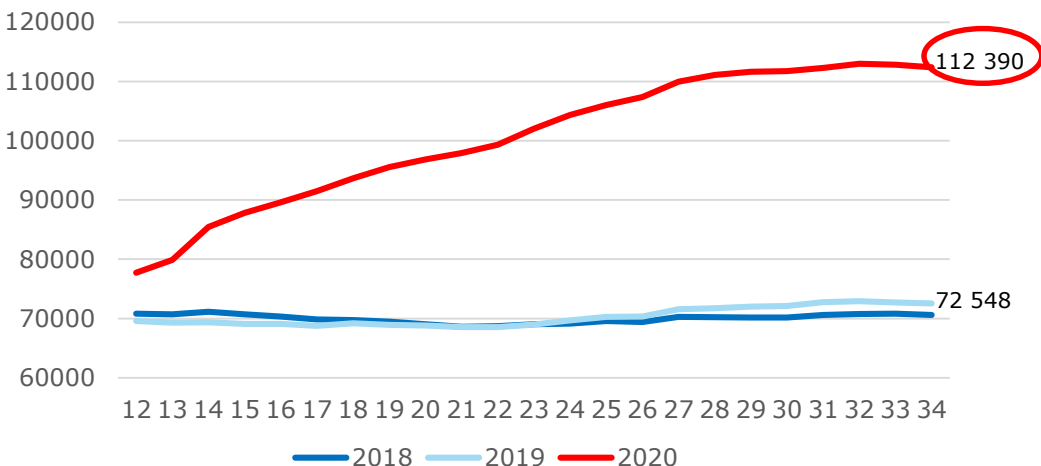
Antal varsel i riket efter näringsgren

	mars	april	maj	juni	juli	1-21 aug	1 mars-21 aug	Andel av varsel 1 mars- 21 augusti
Hotell- och restaurangverksamhet	13 229	4 083	354	566	392	76	18 700	20%
Uthyrning, fastighetsservice, resetjänster och andra stödtjänster	8 649	2 362	1 167	762	627	84	13 651	15%
Tillverkning	2 456	4 717	1 715	3 877	229	484	13 478	14%
Transport och magasinering	4 075	4 047	1 113	1 368	639	92	11 334	12%
Handel; reparation av motorfordon och motorcyklar	3 632	3 640	832	895	265	171	9 435	10%
Verksamhet inom juridik, ekonomi, vetenskap och teknik	2 608	1 396	1 319	1 072	146	65	6 606	7%
Kultur, nöje och fritid	1 589	2 966	591	512	29	13	5 700	6%
Informations- och kommunikationsverksamhet	1 978	1 054	371	1 213	129	17	4 762	5%
Byggverksamhet	1 454	1 025	631	518	639	148	4 415	5%
Vård och omsorg; sociala tjänster	678	284	260	75	454	38	1 789	2%
Utbildning	430	408	83	306	50	15	1 292	1%
Annan serviceverksamhet	940	209	76	16	10	7	1 258	1%
Vattenförsörjning; avloppsrening, avfallshantering och sanering	562	21	6	35	0	0	624	1%
Finans- och försäkringsverksamhet	15	486	14	42	0	0	557	1%
Fastighetsverksamhet	104	44	31	80	0	18	277	0%
Jordbruk, skogsbruk och fiske	16	22	0	0	0	0	38	0%
Offentlig förvaltning och försvar; obligatorisk socialförsäkring	0	9	5	0	0	0	14	0%
Försörjning av el, gas, värme och kyla	0	0	0	0	13	0	13	0%
Utvinning av mineral	0	0	0	0	0	0	0	0%
Summa	42 415	26 773	8 568	11 337	3 622	1 228	93 943	100%

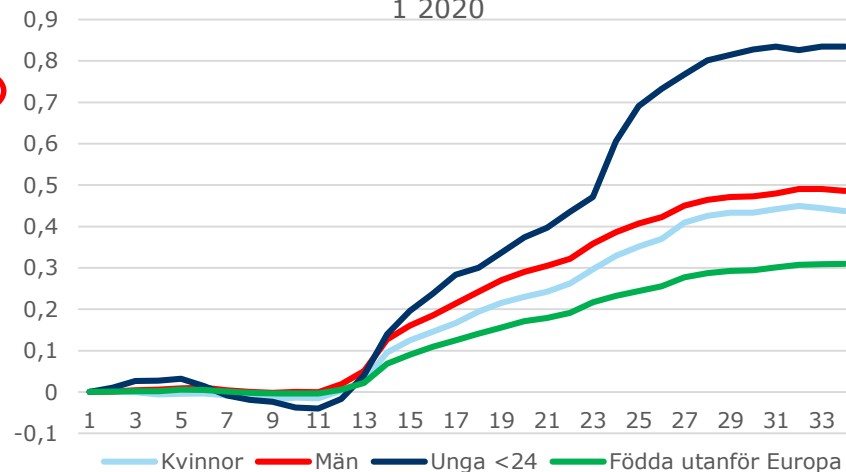
Antalet öppet arbetslösa och sökande i program minskar något under vecka 33 och 34

- Antalet öppet arbetslösa och inskrivna i program har minskat med 423 personer från vecka 33 till vecka 34 och uppgår nu till 112 390 personer. Differensen motsvarande vecka föregående år v.34 är 39 842 personer.
- Stockholms län står för 23 procent av alla öppet arbetslösa och sökande i program i riket
- Arbetslöshetstakten för unga planar ut efter att ha ökat kraftigt under sommarmånaderna.

Öppet arbetslösa och sökande i program
Stockholms län veckostatistik 2020



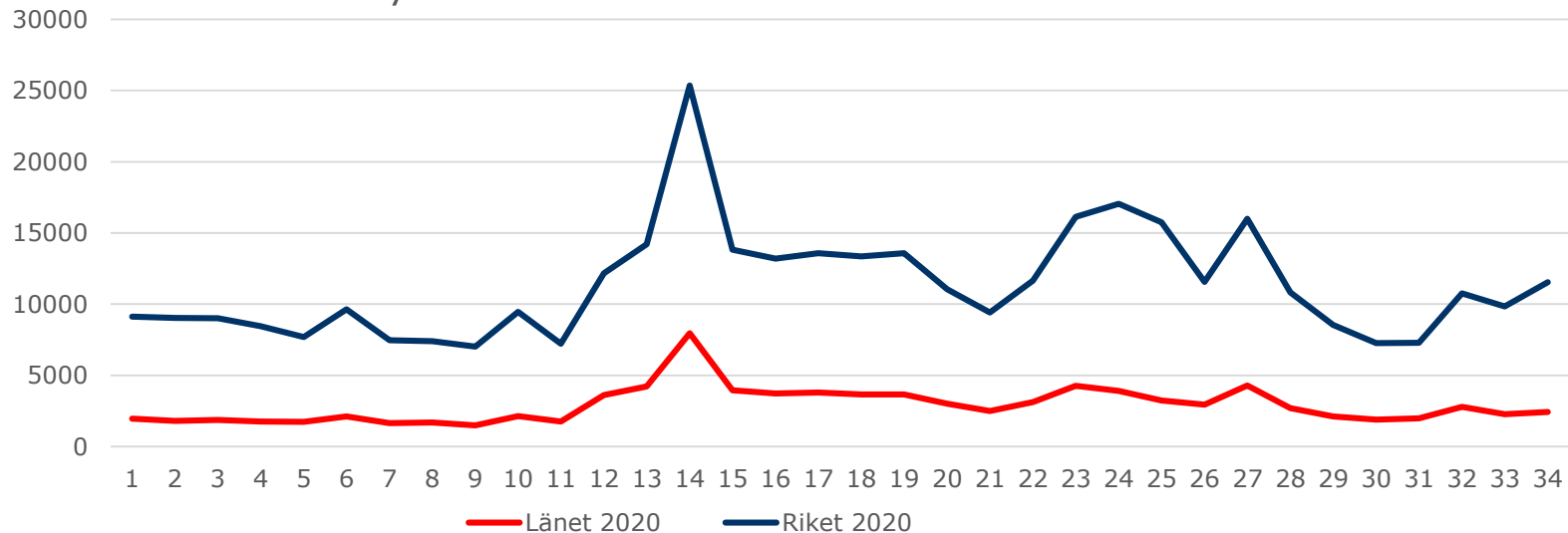
Utveckling av öppet arbetslösa och sökande i
Stockholms län mellan v. 1 till 34 2020. Index= v.
1 2020



Åter ökning av antal nyinskrivna på arbetsförmedlingen

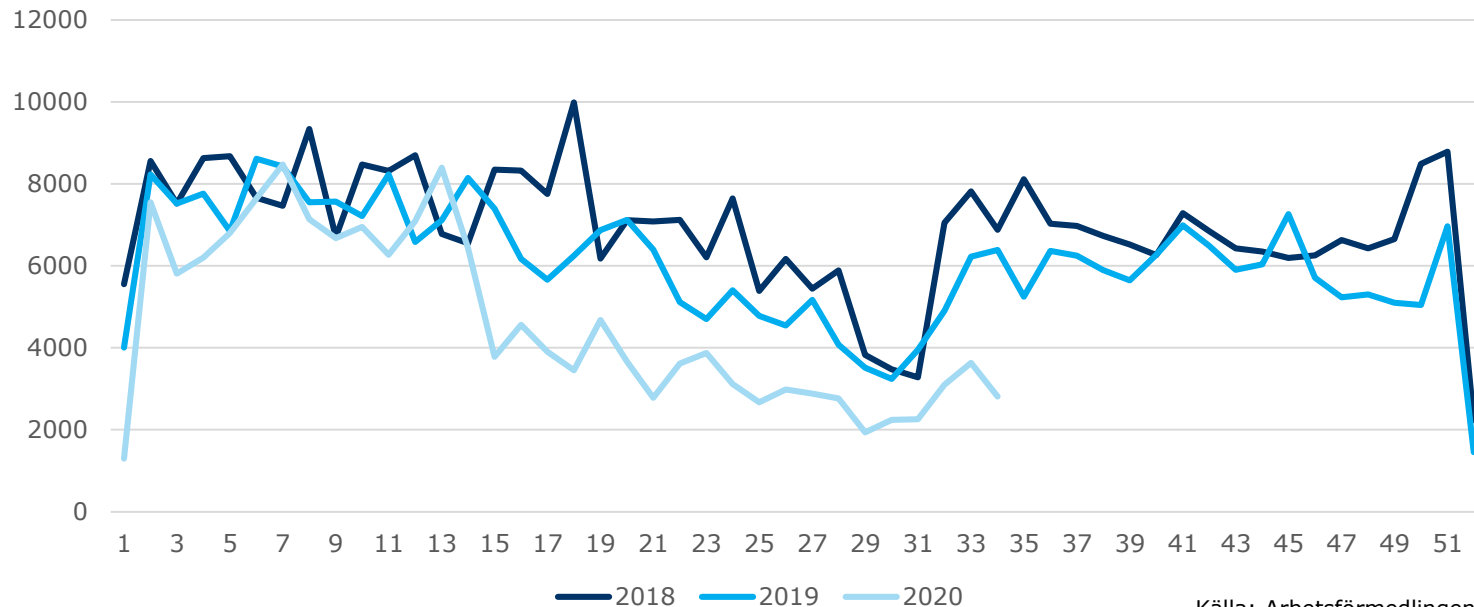
Efter att antalet nyinskrivna på Arbetsförmedlingen minskade under sommarmånaderna märks återigen en uppgång. Vecka 34 ligger antalet nyinskrivna på 2 424 personer i länet, vilket är en ökning med 140 personer jämfört med veckan innan. I riket är differensen mot föregående vecka +1 704 personer.

Nyinskrivna arbetssökande veckostatistik 2020



Antalet nyanmälda platser på Arbetsförmedlingen sjunker något under vecka 33 efter att ha stigit de senaste veckorna

Nyanmälda platser på Arbetsförmedlingen i Stockholms län, veckostatistik 2018 - 2020



Kommande statistikuppdateringar

Statistikuppdatering	Datum	Organisation
Varsel om uppsägning	Måndagar kl. 12	Arbetsförmedlingen
Varsel per bransch	Månadsvis	Arbetsförmedlingen
Arbetslöshet (antal)	Måndagar kl. 12	Arbetsförmedlingen
Nyföretagande	Första vardagen/ månad	Bolagsverket
Korttidsarbete	Dagligen	Tillväxtverket
Den svenska statsskulden – augusti 2020	7 september	SCB
Utrikeshandel med tjänster – 2:a kvartalet 2020	7 september	SCB
Omsättning inom tjänstesektorn – 2:a kvartalet 2020	10 september	SCB
Konsumentprisindex – augusti 2020	10 september	SCB
Konkurser och offentliga ackord – augusti 2020	16 september	SCB
Arbetskraftsundersökningarna – augusti 2020	15 september	SCB
Konjunkturläget augusti 2020	13 augusti	Konjunkturinstitutet
Konjunkturbarometern hushåll - augusti	27 augusti	Konjunkturinstitutet

Lägesrapport

Samhällsekonomi, näringsliv och arbetsmarknad kopplad till Covid-19

Tas fram av Tillväxt- och regionplaneförvaltningen på Region Stockholm

Stöd till företagare: www.sll.se/stodforetagcorona

Läget i länet och dialogsamtal med branscherna www.sll.se/naringslivcorona

Funktionsbrevlåda Tillväxt- och regionplaneförvaltningen
där företag och aktörer kan ställa frågor och komma med inspel: corona.trf@sll.se