

Lägesrapport

Samhällesekonomi, näringsliv och
arbetsmarknad
kopplad till covid-19

v. 25



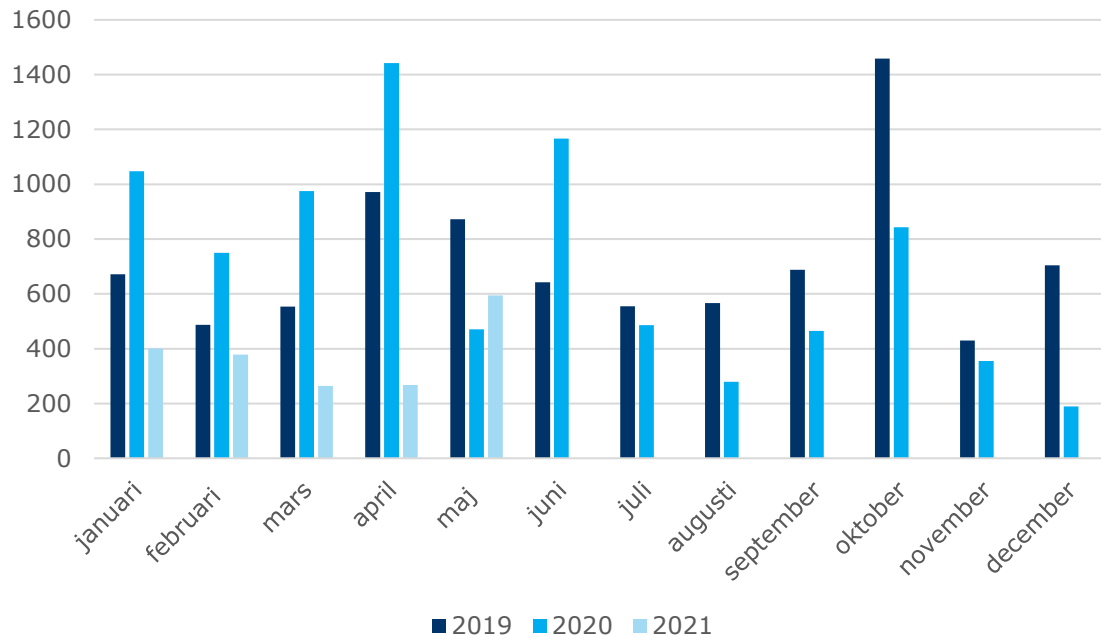
Läget i näringslivet

Konkurser i Stockholms län

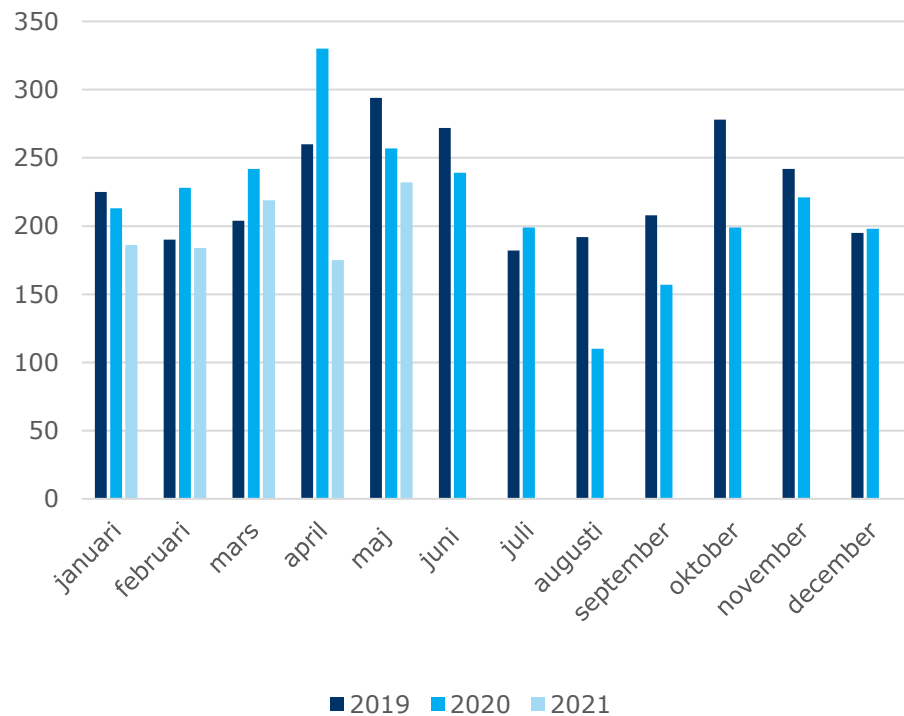
Mellan **1-16 juni 2021** har **105** konkurser som berör **181** anställda personer bland aktiebolag registrerats i Stockholms län, främst inom:

- **Restaurangverksamhet** (8 konkurser)
- **Dataprogramering, datakonsultverksamhet** (6 konkurser)
- **Rivning av hus samt mark- och grundarbeten** (6 konkurser).

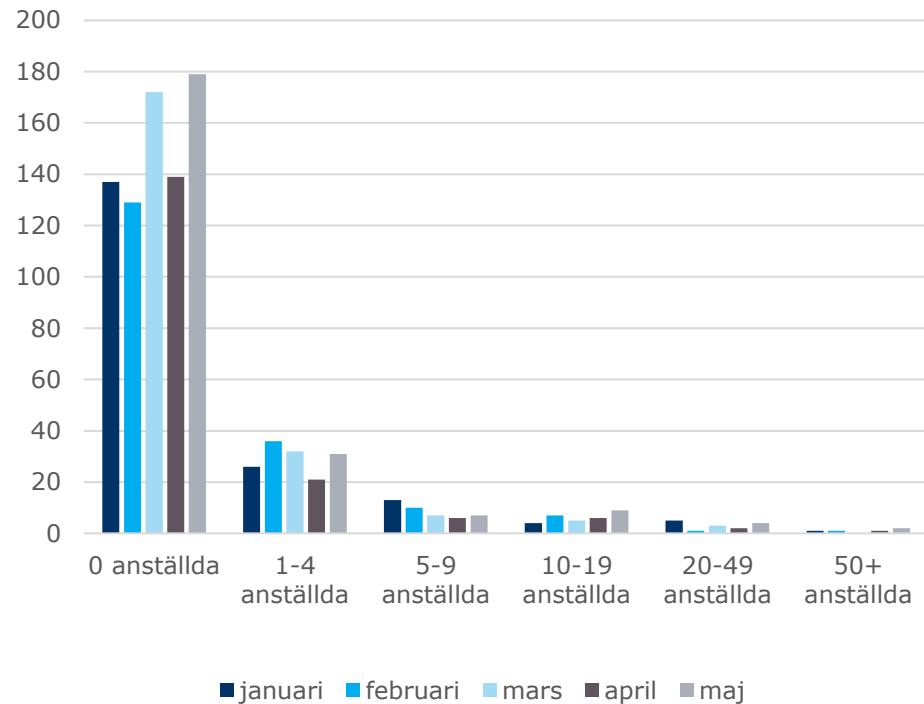
Antal anställda som berörs av företagskonkurser Stockholms län
2019, 2020 och 2021



Antal företagskonkurser i Stockholms län 2019, 2020 och 2021



Antal konkurser efter företagets storleksklass 2021



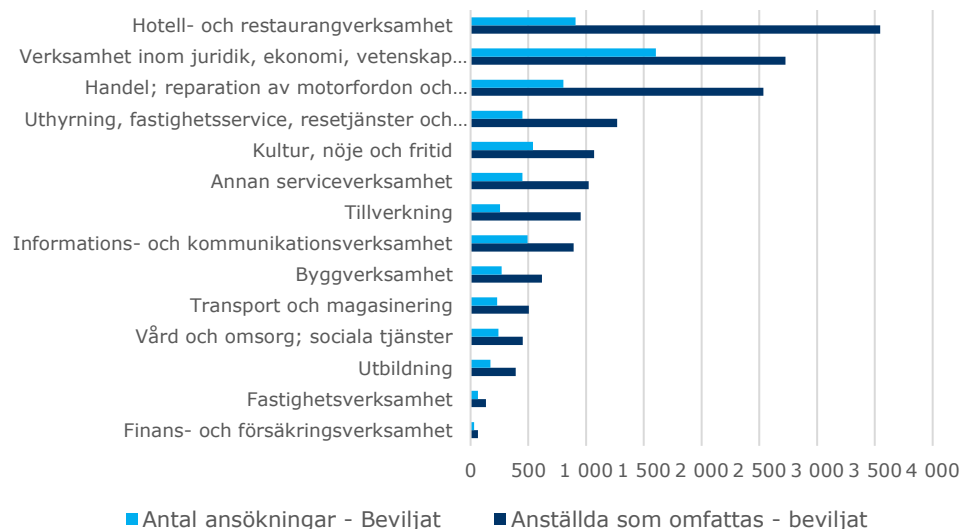
Korttidspermitteringar i Stockholms län

Under 2020 omfattades 187 295 personer i Stockholms län av korttidspermitteringar och under 2021 har hittills 16 192 personer i länet beviljats ansökan om korttidspermittering.

Fler än 60% av alla som har beviljats korttidspermitteringar under 2021 i Stockholms län finns inom:

- **Hotell- och restaurang** (22%)
 - **Verksamhet inom juridik, ekonomi, vetenskap och teknik** (17%)
 - **Handel** (16%)
 - **Uthyrning, fastighetservice, resetjänster och andra stödtjänster** (8%)
- Företag har kunnat korttidspermittera anställda från mitten av mars 2020. Systemet har både förstärkts och förlängts och gäller fram till och med september 2021.

Beviljade ansökningar om korttidsarbete per bransch i Stockholms län 2021



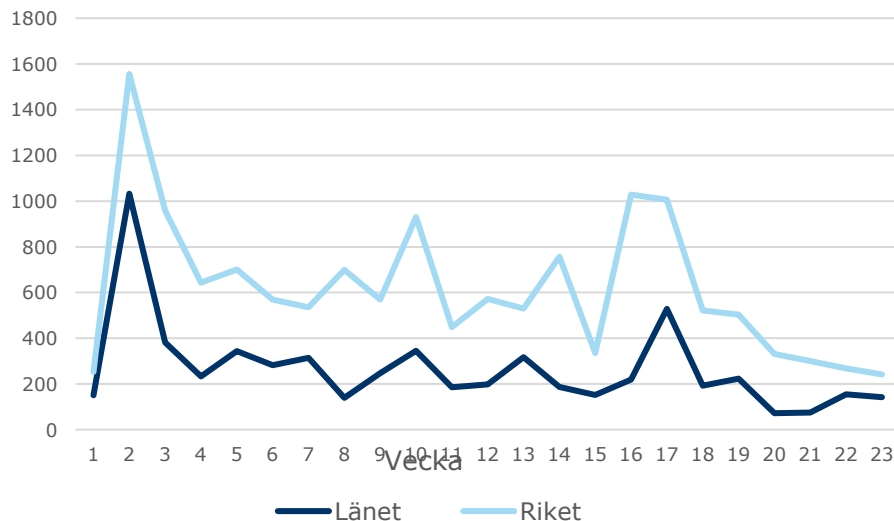


Arbetsmarknad

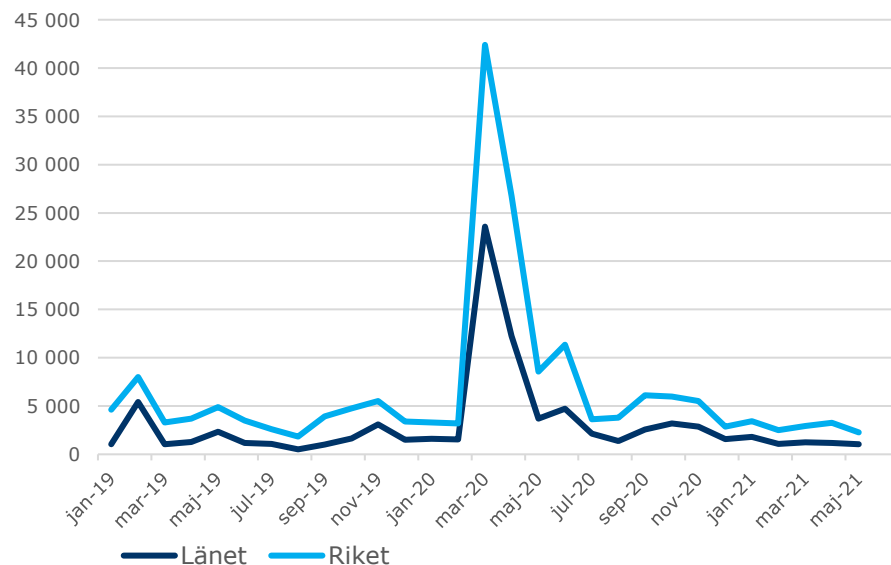
Antal varsel i Stockholms län och riket

- Stockholms län har den största andelen varsel i riket med 22%, följt av Västra Götalands län (9%) och Västmanlands län (3%).
- Antalet varsel i Stockholms län är lägre i maj än under de två föregående åren. I maj är antal varsel i länet 1 022 personer.
- Under vecka 23 har 142 personer varsplats i Stockholms län och sammanlagt 242 personer i hela riket.

Varsel 2021, antal personer
vecka 1 - 20



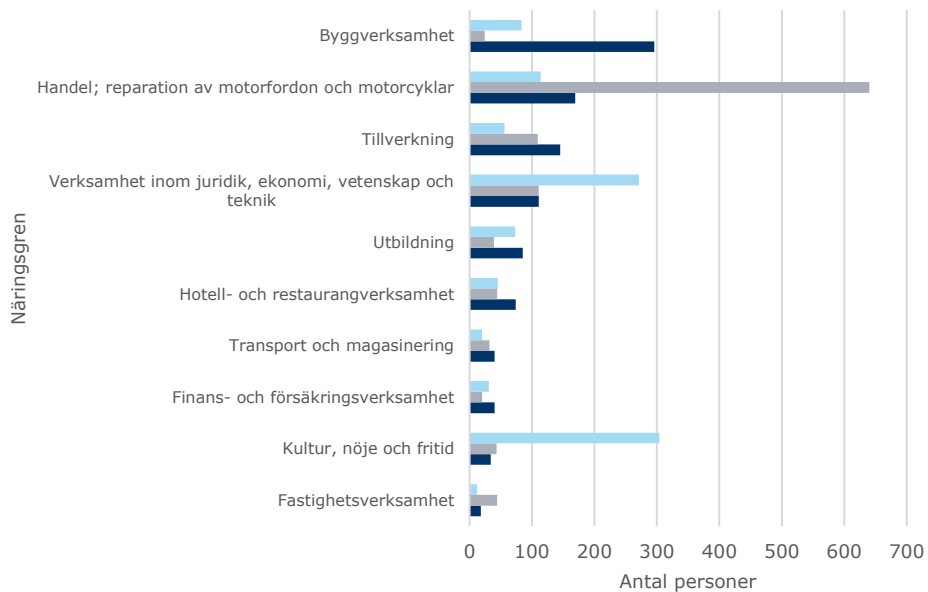
Varsel, månadsstatistik 2019, 2020 och 2021



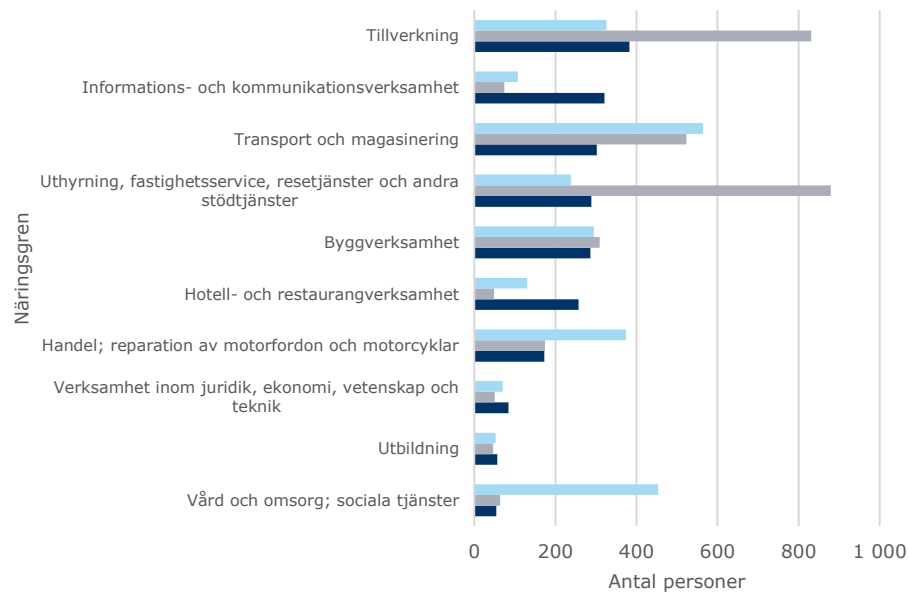
Antal personer berörda av varsel per näringsgren mars - maj 2021

Högst antal varsel återfinns i maj inom byggverksamheten i Stockholms län och tillverkning i riket. Följt av handel i Stockholms län och informations- och kommunikationsverksamhet i riket.

Stockholms län



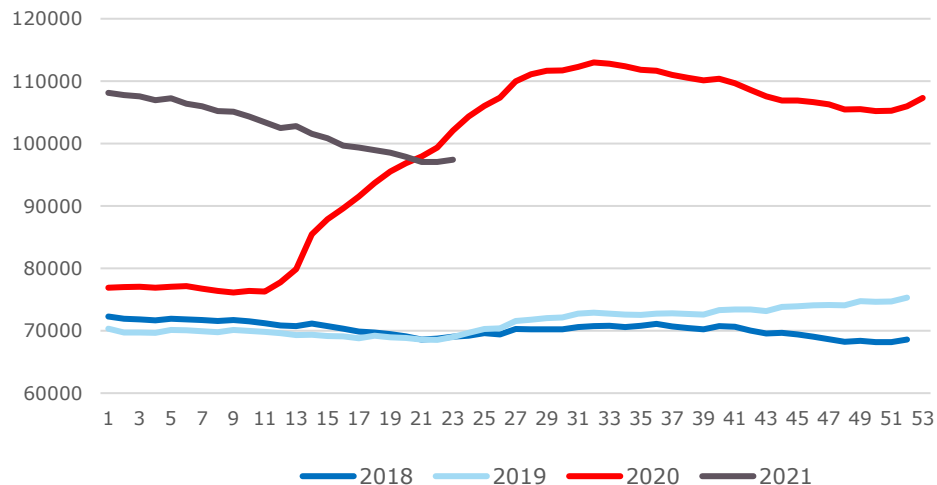
Riket



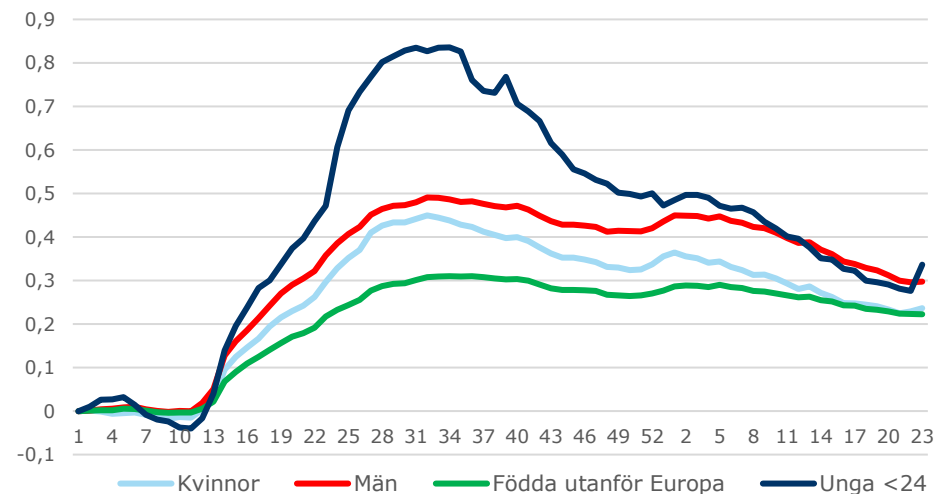
Antalet öppet arbetslösa och sökande i program fortsätter sjunka

- Arbetslösheten i Stockholms län uppgår till 97 420 personer vecka 23 vilket är 4 631 färre än samma vecka föregående år.
- Arbetslöshetstakten fortsätter att sjunka för alla grupper på arbetsmarknaden, men uppvisar en liten uppgång under vecka 23.

Öppet arbetslösa och sökande i program
Stockholms län veckostatistik 2018-2021

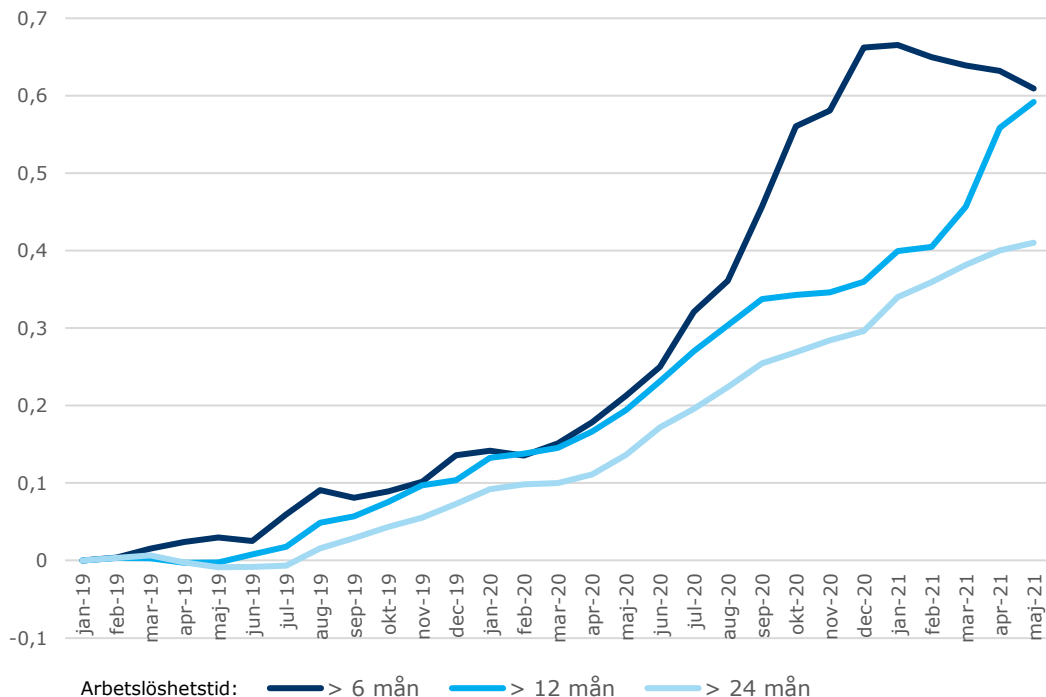


Utveckling av öppet arbetslösa och sökande i Stockholms län
mellan v. 1 2020 till v. 23 2021. Index= v. 1 2020



Långtidsarbetslösheten i Stockholms län stiger

Utveckling av antal långtidsarbetslösa i Stockholms län mellan januari 2019 till maj 2021. Index=januari 2019



Långtidsarbetslösheten ökar för alla grupper baserat på arbetslöshetstid jämfört med samma period föregående år.

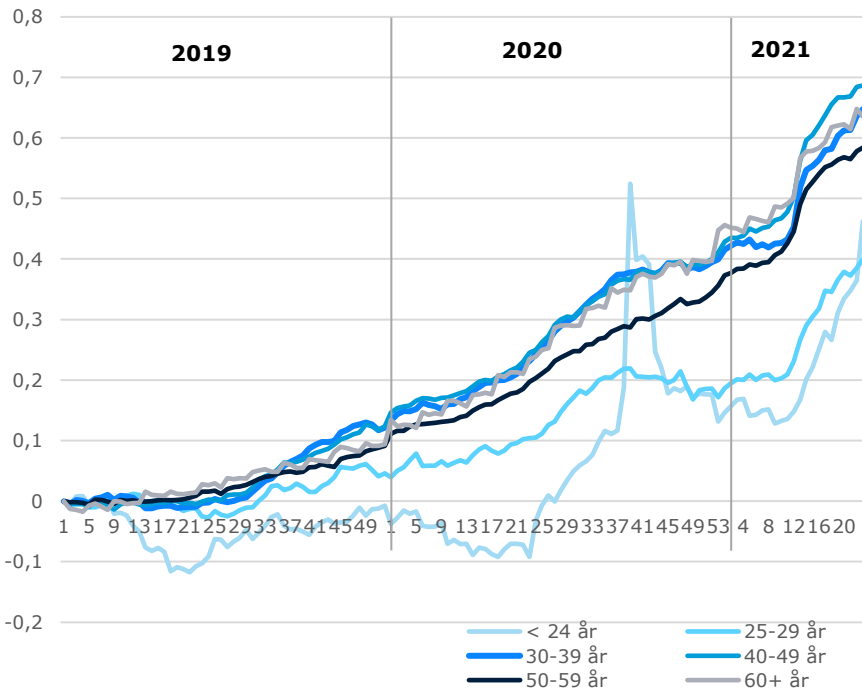
Jämförelse mot samma period föregående år under vecka 23:

- > 6 månader arbetslös: ökning av 15 181 personer
- > 12 månader arbetslösa: ökning med 10 864 personer
- > 24 månader arbetslösa: ökning med 3 706 personer

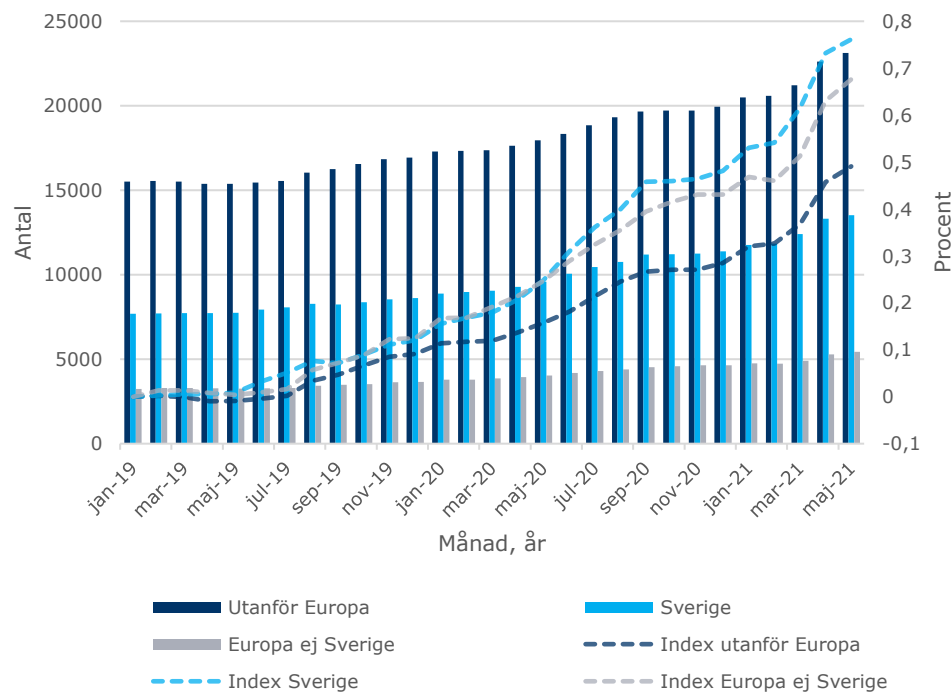
Den största gruppen långtidsarbetslösa > 12 månader har ökat mest för de äldre åldersgrupperna samt finns i störst antal bland personer födda utanför Europa, se diagram på nästa sida.

Långtidsarbetslösa > 12 månader i Stockholms län

Långtidsarbetslösa > 12 månader uppdelat i åldersgrupper. Index från vecka 1 2019.



Antal långtidsarbetslösa > 12 månader i Stockholms län uppdelat på födelseland samt utveckling över tid (index i procent) med start i januari 2019

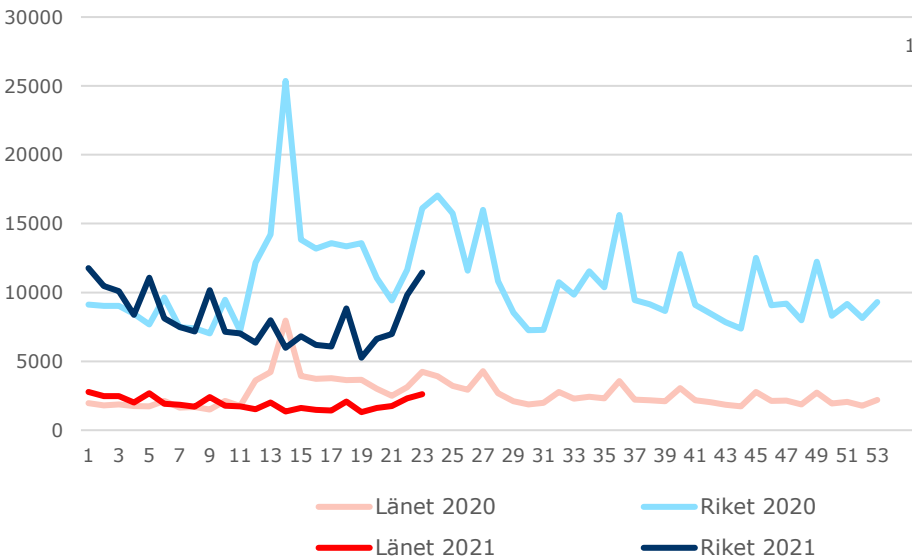


Antalet nyinskrivna och nyanmälda platser håller jämn nivå

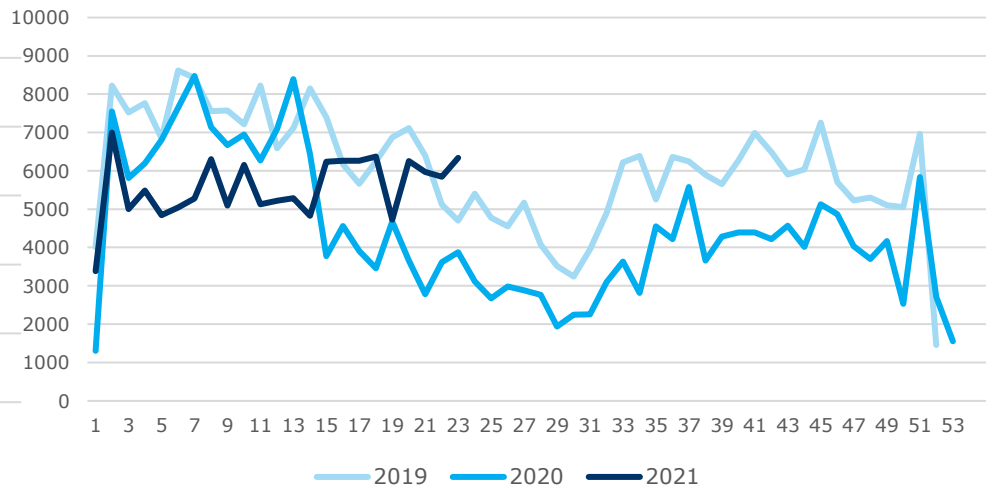
Antalet nyinskrivna har ökat något från vecka 19 fram till vecka 23 då 2 630 personer skrevs in på Arbetsförmedlingen i Stockholms län. Det är en differens på 1 627 personer jämfört med samma period föregående år.

Antalet nyanmälda platser vecka 23 uppgår till 6 338 och är 2 463 fler än under motsvarande vecka föregående år.

Nyinskrivna arbetssökande veckostatistik 2020-2021

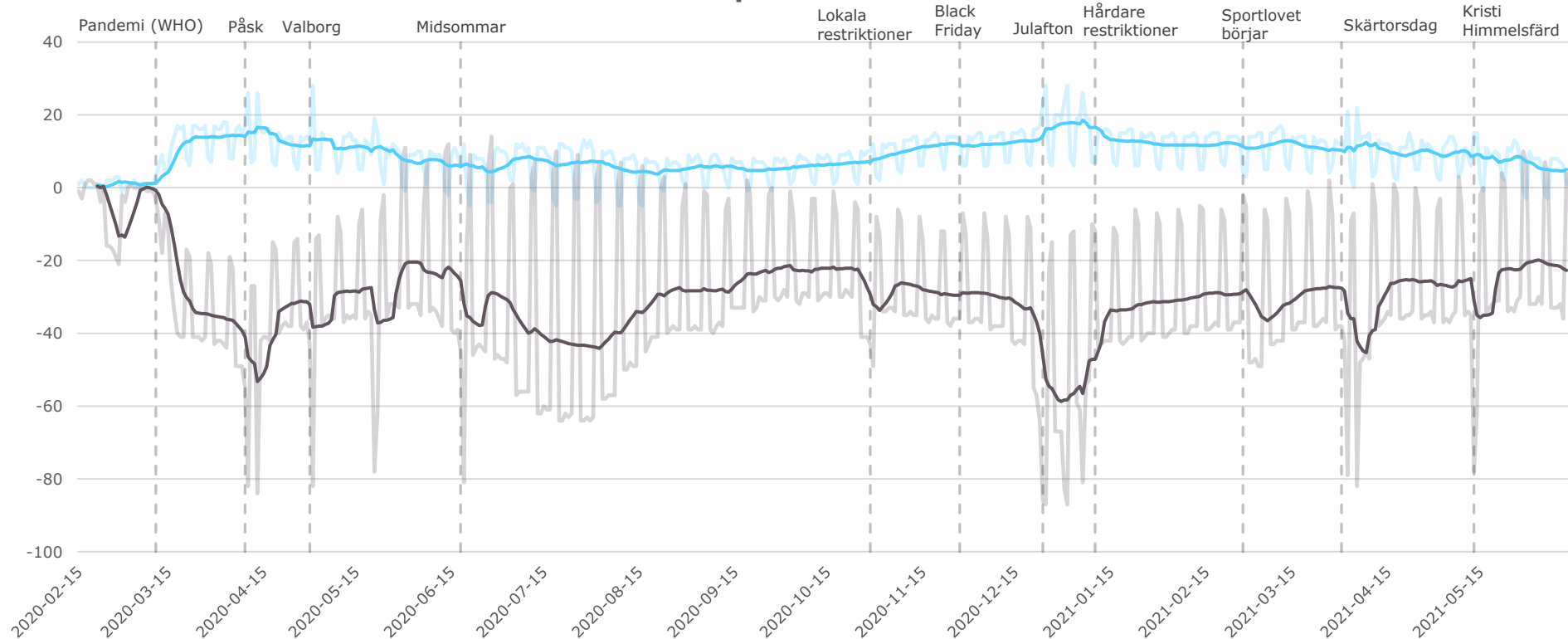


Nyanmälda platser på Arbetsförmedlingen i Stockholms län, veckostatistik 2019 - 2021

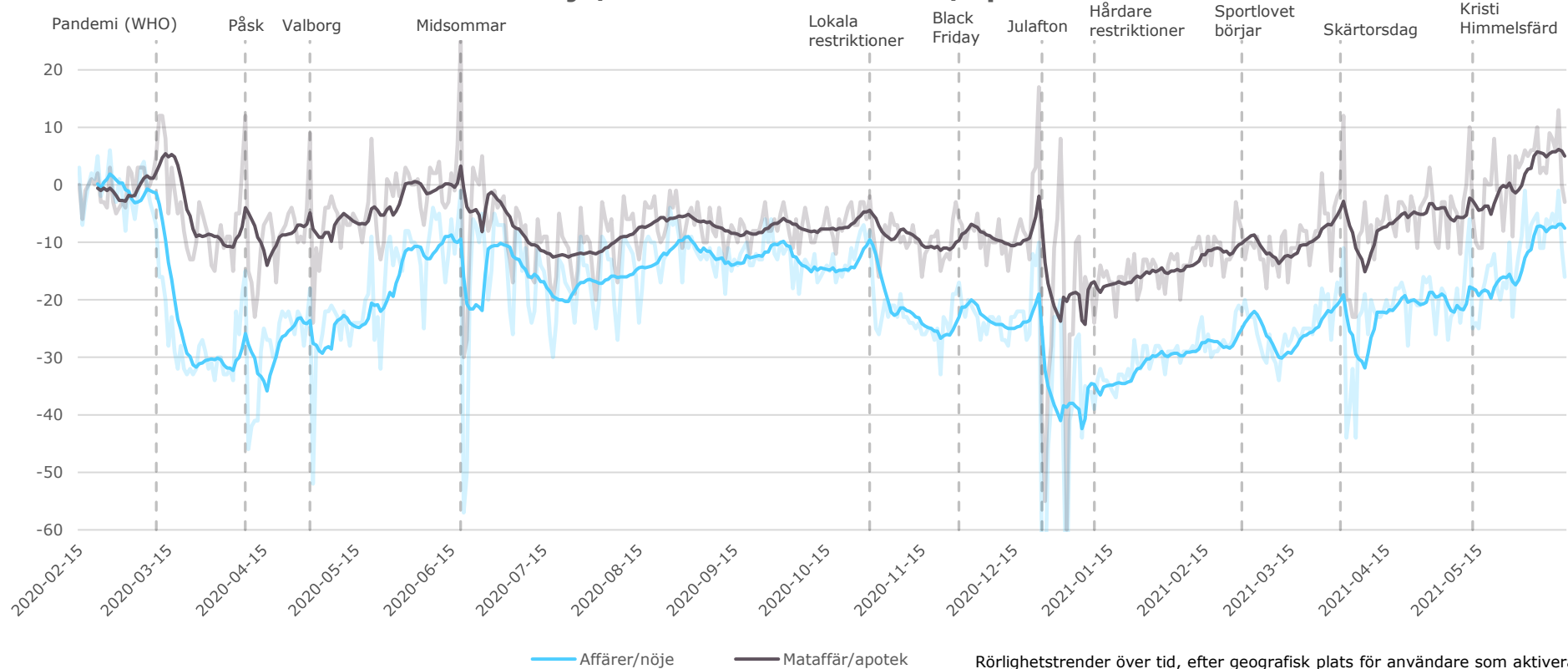


Invånarnas rörelsetrender och trafikförändringar

Rörelsetrend för arbetsplats och bostad i Stockholms län



Rörelsetrend för nöje/affärer och mataffärer/apotek i Stockholms län

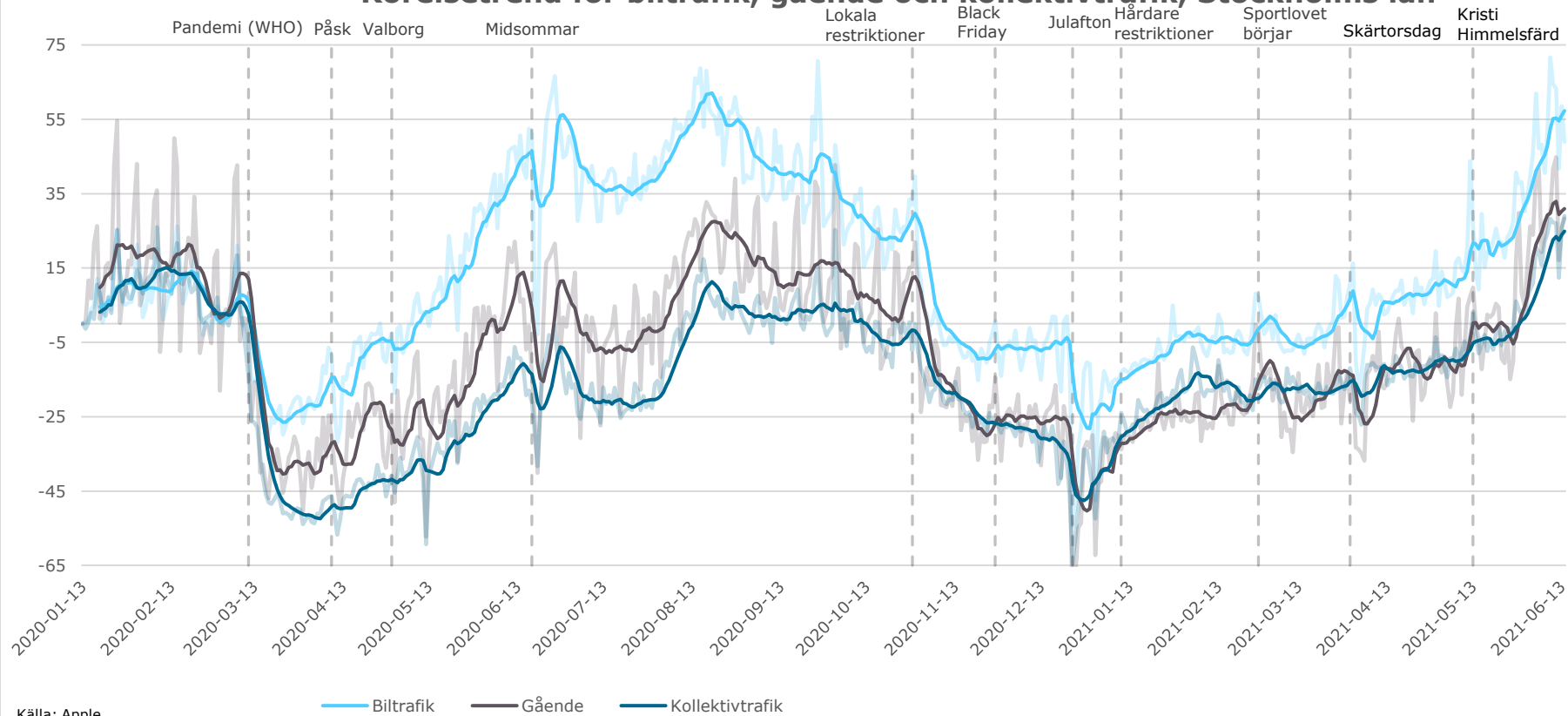


— Affärer/nöje

— Mataffär/apotek

Rörlighetstrender över tid, efter geografisk plats för användare som aktiverat platshistorik för sina Google-konton. X-axeln avser förändring i procent. Baslinjen är medianen för motsvarande veckodag under femveckorsperioden 2020-01-03 till 2020-02-06. Glidande medelvärde med 7 termer.

Rörelsetrend för biltrafik, gående och kollektivtrafik, Stockholms län



Källa: Apple
Hämtat: 2021-06-16

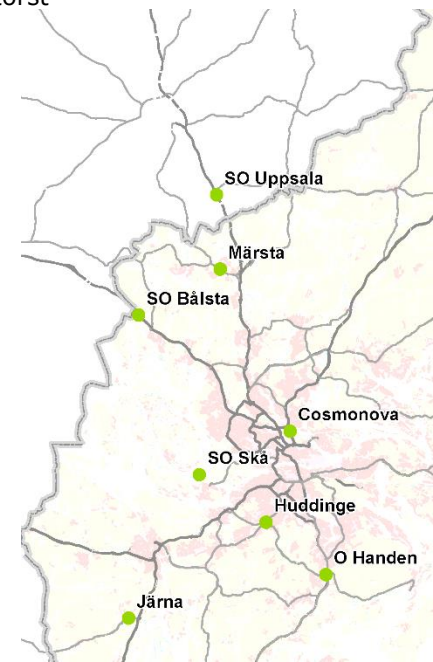
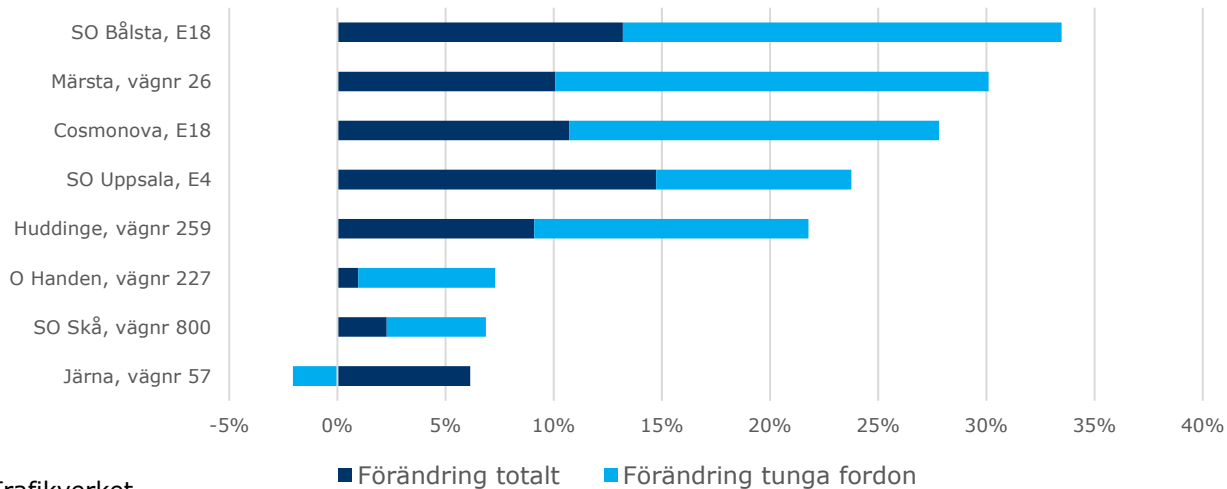
Rörlighetstrender över tid, efter relativ volym av vägbeskrivningar i Apple Maps per kategori och geografiskt område. X-axeln avser förändring i procent från basidpunkten 2020-01-13. Glidande medelvärde med 7 termer.

Trafikförändringar per vecka på det statliga vägnätet

Förändring i tung trafik och totalt vid mätpunkter i Stockholms län och Uppsala. Redovisat för maj 2021, jämförelse med samma period föregående år. Observera att trafiken under maj 2020 minskade kraftigt för många stationer jämfört med maj 2019, vilket har medfört att när trafiken återigen börjat återgå till "normala nivåer" så visar sig detta som en kraftig ökning av trafiken i maj 2021 för dessa stationer.

Störst är ökningen för tunga fordon vid Bålsta (+20,2%) och Märsta (+20,0%). Mätningar av all trafik visar störst ökning vid Uppsala (+14,8%) och Bålsta (+13,2%).

Trafikförändringar vid mätpunkter i Stockholms län och Uppsala under maj 2021 jämfört med samma period föregående år



Lägesrapport

Samhällsekonomi, näringsliv och arbetsmarknad kopplad till Covid-19

Tas fram av Regional utveckling på Region Stockholm

Stöd till företagare: www.sll.se/stodforetagcorona

Läget i länet och dialogsamtal med branscherna www.sll.se/naringslivcorona

Funktionsbrevlåda Regional utveckling

där företag och aktörer kan ställa frågor och komma med inspel: corona.rlk@sll.se