

# Lägesrapport

Samhällesekonomi, näringsliv och  
arbetsmarknad  
kopplad till covid-19

v. 18



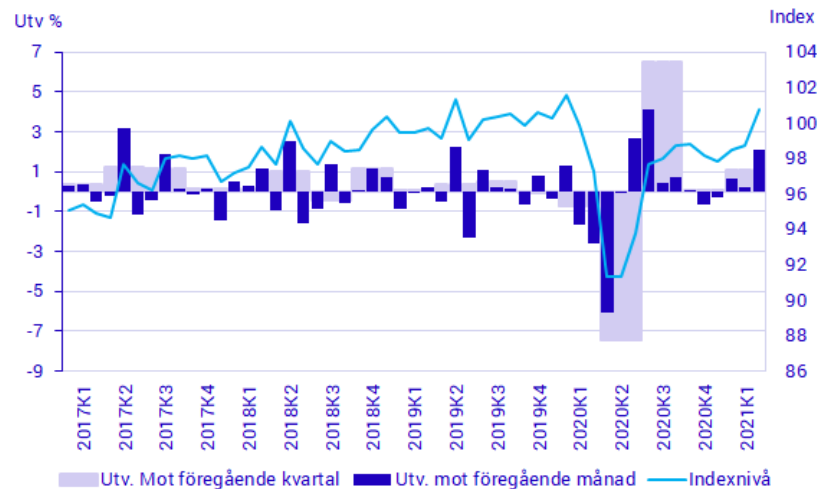
# Läget i näringslivet

# Makro

## Stärkt BNP-utveckling i pandemins spår

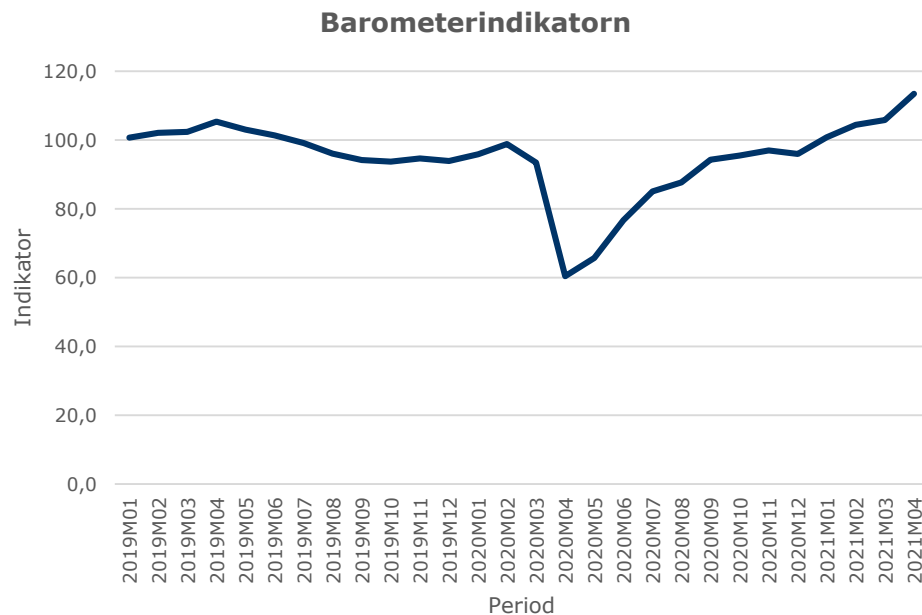
- Ett år efter pandemins utbrott i Sverige är BNP nu tillbaka på i stort sett samma nivå som innan förra vårens nedgångar, efter ett starkt avslut på det första kvartalet skriver SCB.
- Sveriges BNP ökade med 2,1 procent i mars, säsongrensat och jämfört med föregående månad. För det första kvartalet som helhet ökade BNP med 1,1 procent, säsongrensat och jämfört med föregående kvartal

## BNP, säsongrensad volymutveckling och index (2019=100)



## Konjunkturbarometern

- Barometerindikatorn ökade starkt i april, med 7,6 enheter, från 105,8 till 113,4.
- Tillverkningsindustrins konfidensindikator steg ytterligare i april, med 3,3 enheter. Bakom uppgången ligger företagens omdömen om storleken på varulagren.
- Livsmedelsindustrin utvecklades starkt och steg med 13 enheter.
- Även detaljhandelns konfidensindikator steg starkt med 18,3 enheter. Detta kan framför allt förklaras av företagens stigande förväntningar gällande framtida försäljningsvolym.

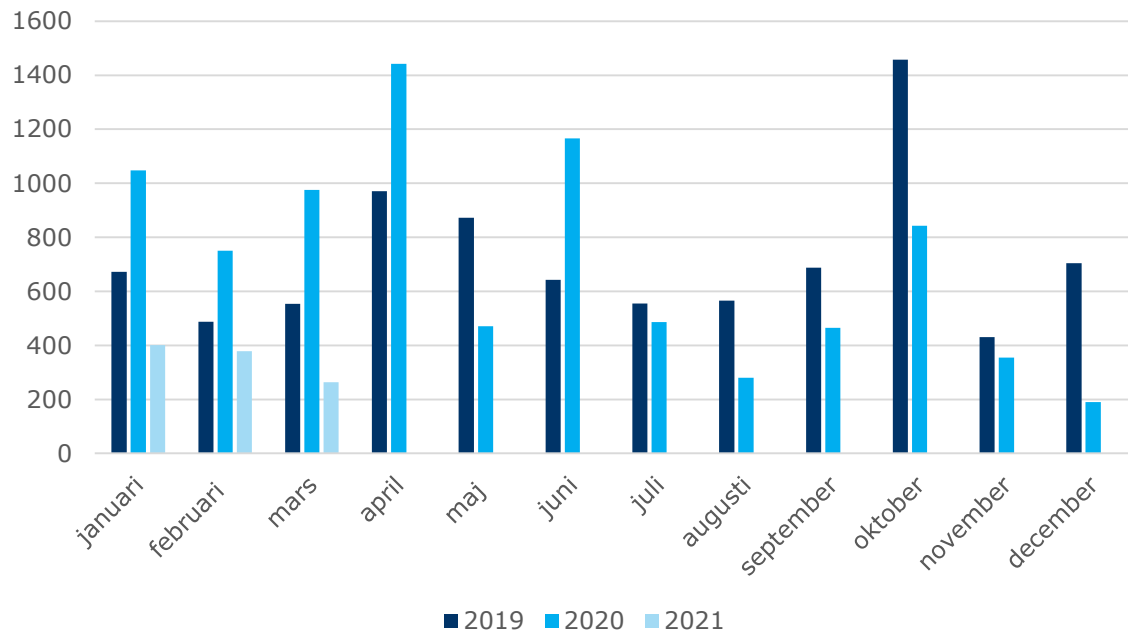


## Konkurser i Stockholms län

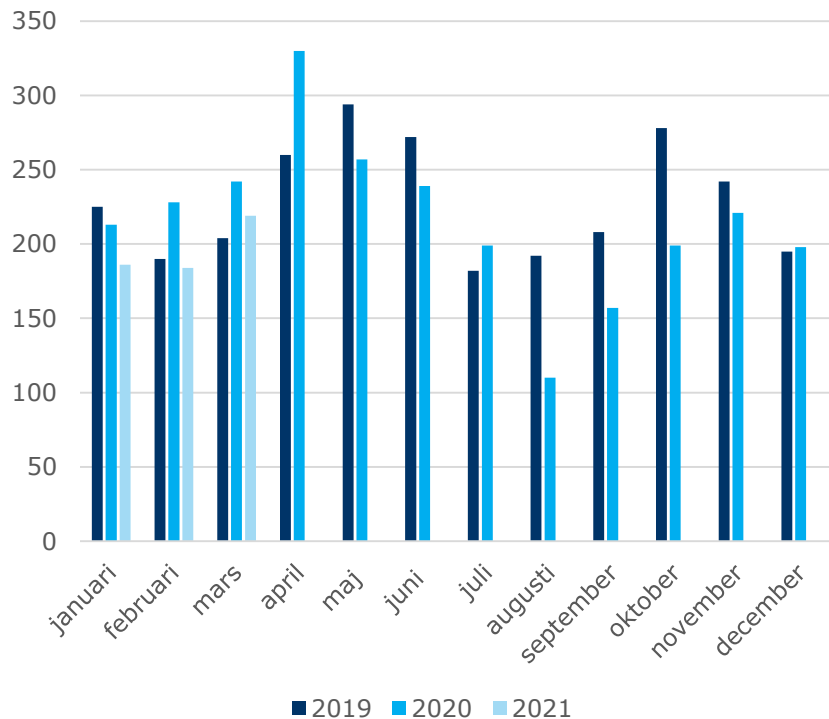
Mellan **1-28 april 2021** har **116** konkurser som berör **251** anställda personer bland aktiebolag registrerats i Stockholms län, främst inom:

- **Byggande av bostadshus och andra byggnader** (15 konkurser)
- **Slutbehandling av byggnader** (9 konkurser)
- **Restaurangverksamhet** (7 konkurser)

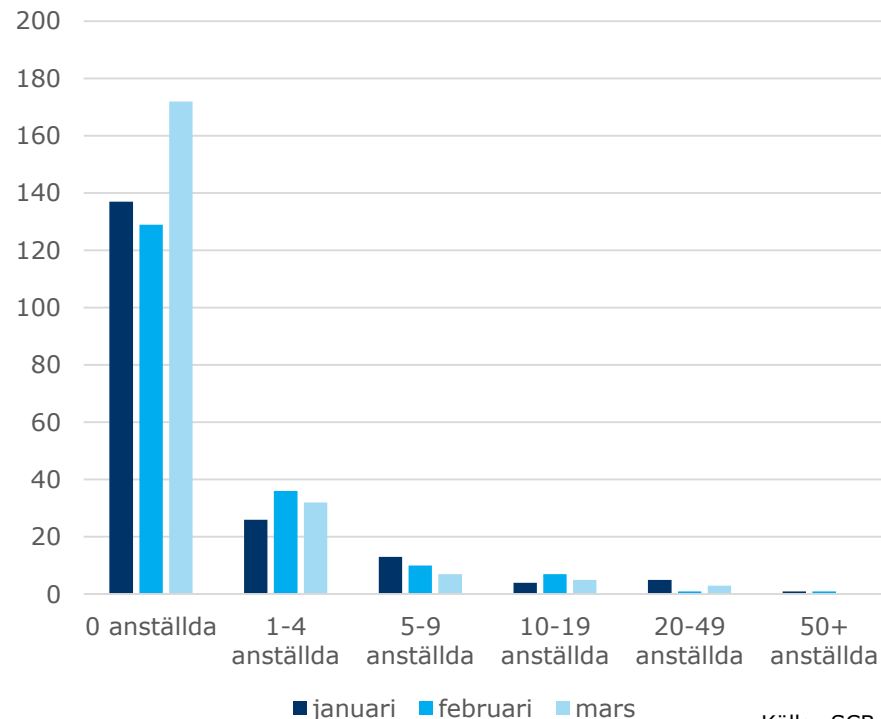
Antal anställda som berörs av företagskonkurser Stockholms län  
2019, 2020 och 2021



### Antal företagskonkurser i Stockholms län 2019, 2020 och 2021



### Antal konkurser efter företagets storleksklass 2021



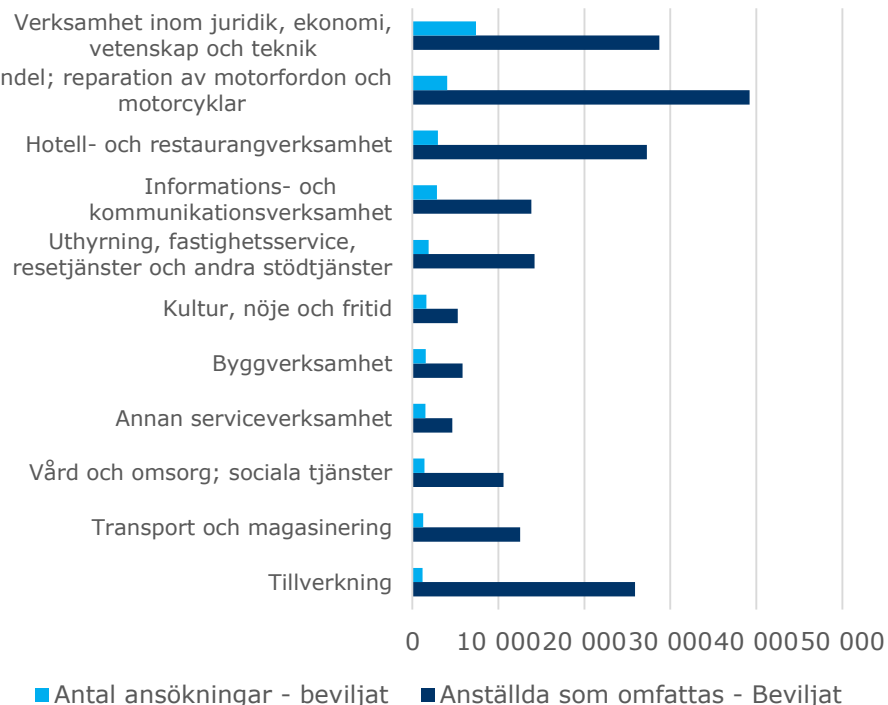
## Korttidspermitteringar i Stockholms län

Under 2020 omfattades 187 295 personer i Stockholms län av korttidspermitteringar och under 2021 har hittills 6 241 personer i länet beviljats ansökan om korttidspermittering.

Fler än 60% av alla som har beviljats korttidspermitteringar i Stockholms län finns inom:

- **Handeln** (20%)
  - **Verksamhet inom juridik, ekonomi, vetenskap och teknik** (15%)
  - **Hotell- och restaurang** (14%)
  - **Tillverkning** (13%)
- Företag har kunnat korttidspermittera anställda från mitten av mars 2020. Systemet har både förstärkts och förlängts och gäller fram till och med 30 juni 2021.

Beviljade ansökningar om korttidsarbete per bransch i Stockholms län 2020 och 2021





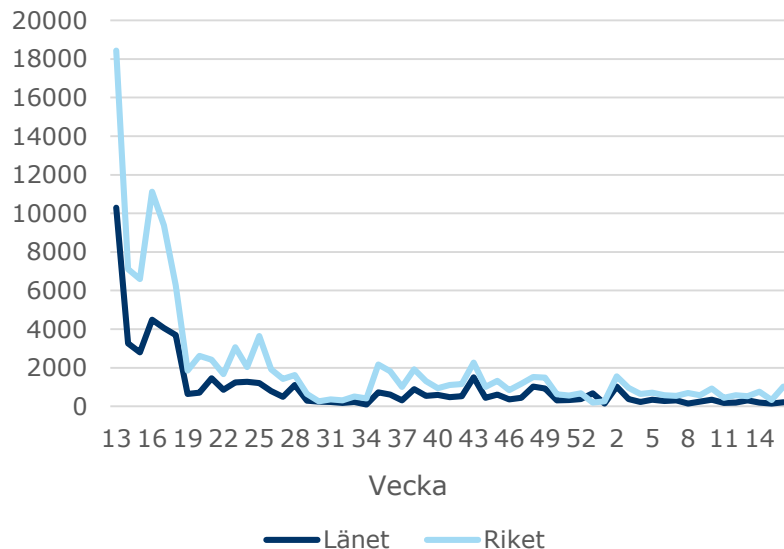
# Arbetsmarknad



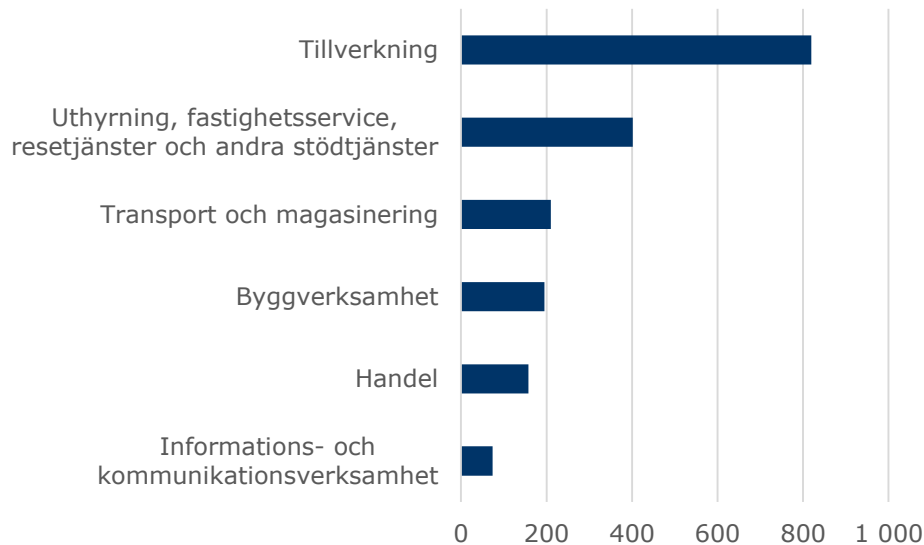
## Antal varsel i Stockholms län och riket

- Under vecka 16 har 219 personer varslats i Stockholms län och sammanlagt 1 028 personer i hela riket. Det är 4 268 personer färre än motsvarande vecka föregående år i länet och 10 091 färre i riket.

**Varsel, antal personer  
v. 13 2020 till v.16 2021**



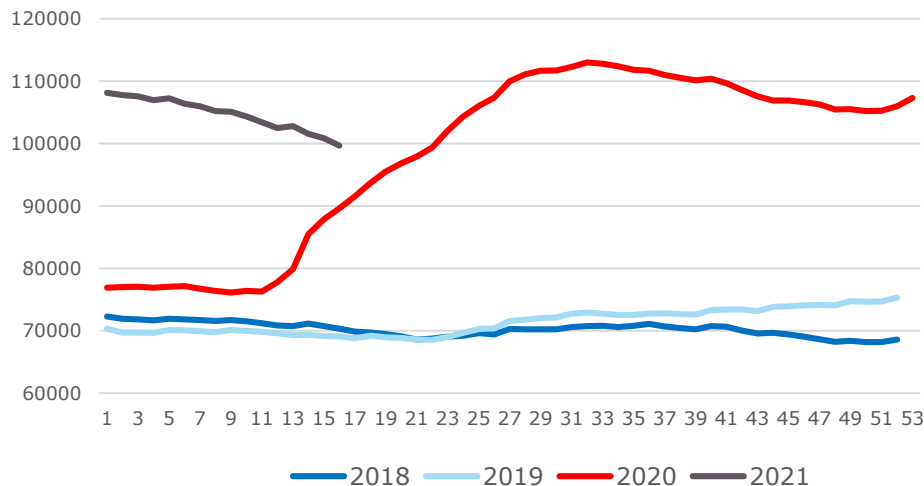
**Antal personer berörda av varsel i riket 1 - 23 april i de  
mest drabbade branscherna**



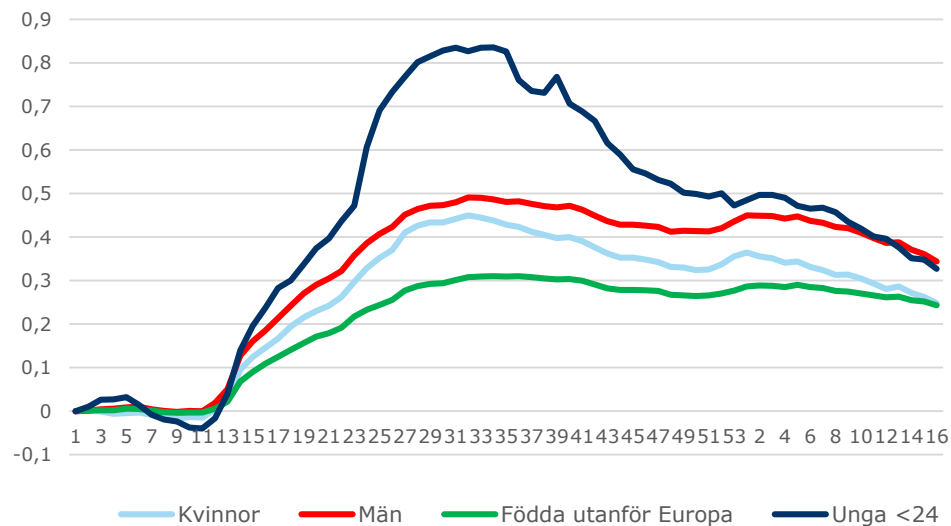
## Antalet öppet arbetslösa och sökande i program fortsätter sjunka

- Arbetslösheten fortsätter att sjunka men ligger fortsatt på en hög nivå jämfört med tidigare år.
- Arbetslöshetstakten sjunker för alla grupper på arbetsmarknaden. För unga under 24 år är antalet arbetslösa och sökande i program på nästan samma nivå som under samma period föregående år.

Öppet arbetslösa och sökande i program  
Stockholms län veckostatistik 2018-2021



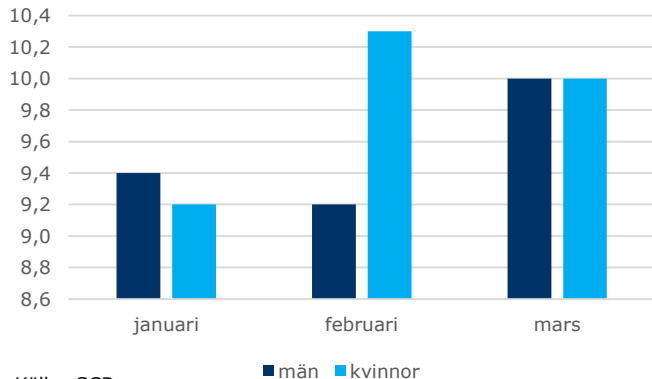
Utveckling av öppet arbetslösa och sökande i Stockholms län  
mellan v. 1 2020 till v. 16 2021. Index= v. 1 2020



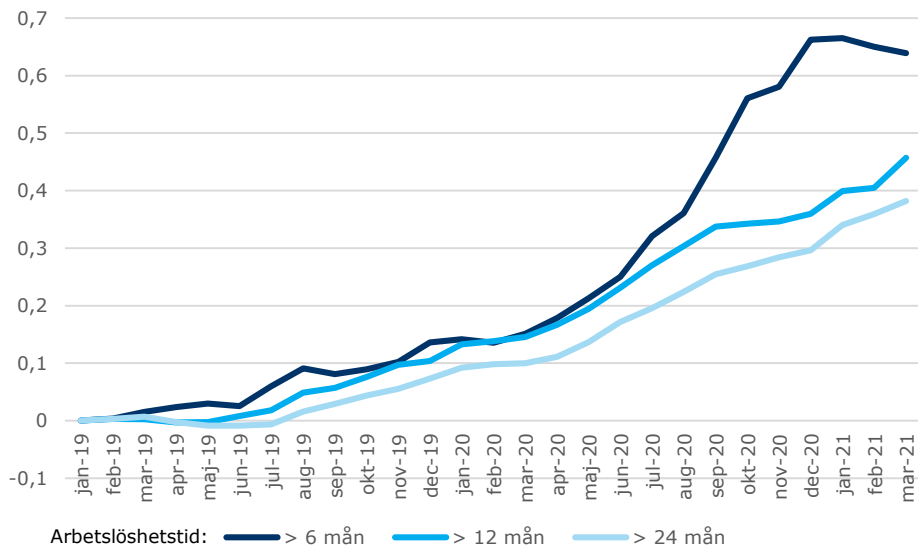
## Långtidsarbetslösheten riskerar ökade obalanser på arbetsmarknaden

- Pandemin har förstärkt utvecklingen och det finns en överhängande risk att antalet långtidsarbetslösa, som redan är på rekordhög nivåer, fortsätter att öka.
- Andelen långtidsarbetslösa har ökat bland grupper som innan krisen hade en starkare ställning på arbetsmarknaden. Risken för långtidsarbetslöshet har traditionellt varit överhängande för personer med sämre konkurrensförmåga.
- Arbetsförmedlingen bedömer att antalet långtidsarbetslösa kommer fortsätta att öka och riskerar att uppgå till 200 000 personer i riket under 2021. Därmed finns en överhängande risk för ökade obalanser på arbetsmarknaden.

**Andel arbetslösa i procent av arbetskraften i riket 2021**



**Utveckling av antal långtidsarbetslösa i Stockholms län mellan januari 2019 till mars 2021. Index=januari 2019**

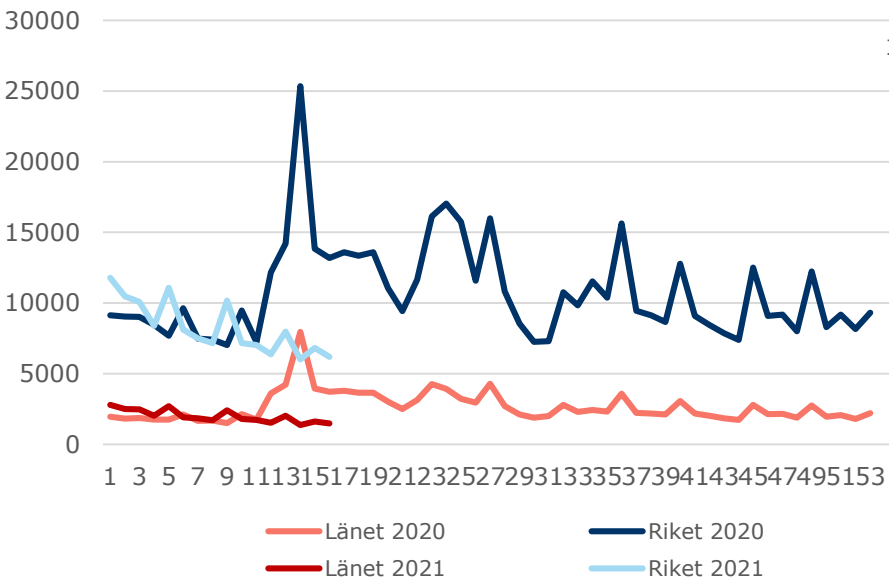


## Antalet nyinskrivna sjunker och nyanmälda platser ökar

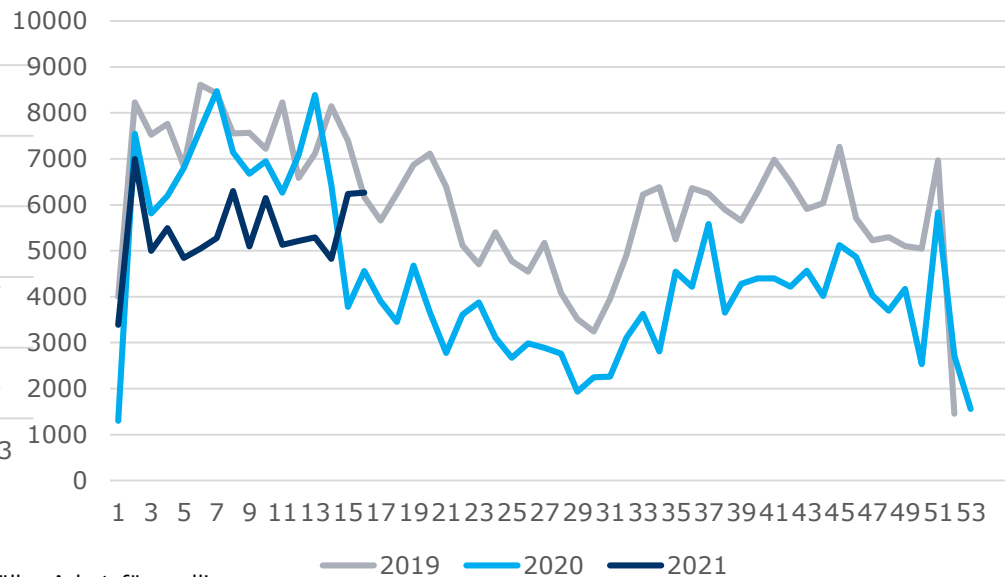
Antalet nyinskrivna på Arbetsförmedlingen ligger på ungefär samma nivå men uppvisar en nedåtgående trend. Under vecka 16 tillkom 1 479 personer, vilket är en differens på -2 250 personer jämfört med motsvarande vecka föregående år.

Antalet nyanmälda platser vecka 16 uppgår till 6 266 och är 1 707 fler än under motsvarande vecka föregående år.

Nyinskrivna arbetssökande veckostatistik 2020-2021

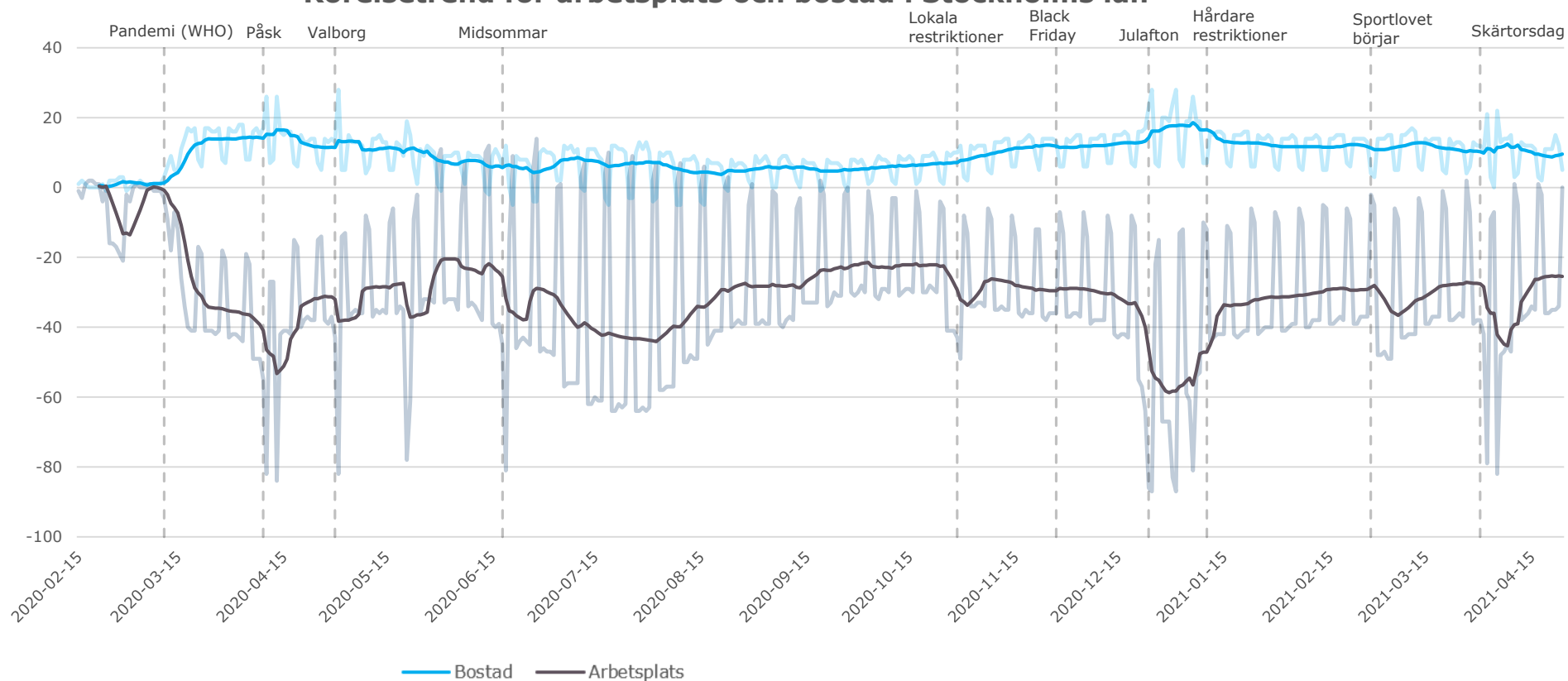


Nyanmälda platser på Arbetsförmedlingen i Stockholms län, veckostatistik 2019 - 2021

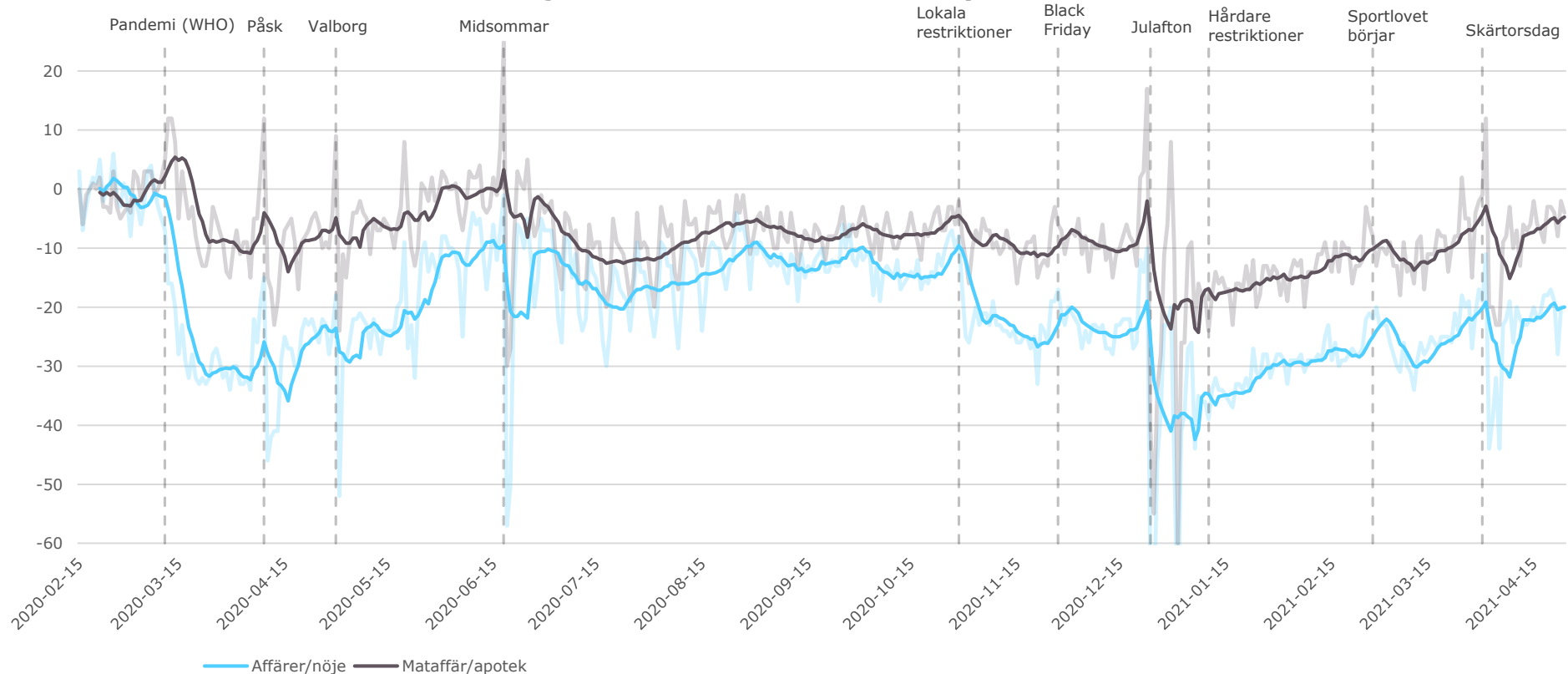


# Invånarnas rörelsetrender och trafikförändringar

## Rörelsetrend för arbetsplats och bostad i Stockholms län

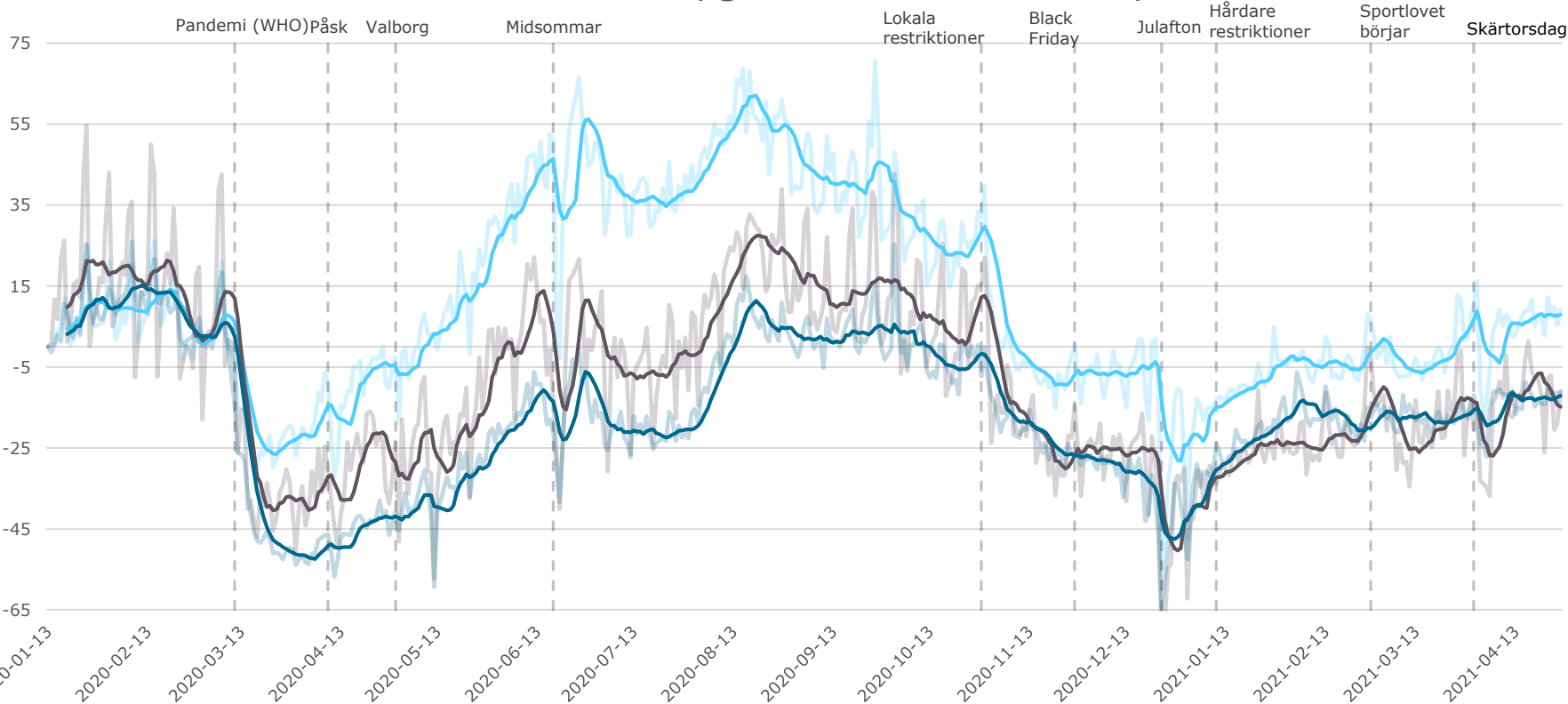


## Rörelsetrend för nöje/affärer och mataffärer/apotek i Stockholms län



— Affärer/nöje — Mataffär/apotek

## Rörelsetrend för biltrafik, gående och kollektivtrafik, Stockholms län



Källa: Apple  
Hämtat: 2021-04-28

— Biltrafik — Gående — Kollektivtrafik

Rörlighetstrender över tid, efter relativ volym av vägbeskrivningar i Apple Maps per kategori och geografiskt område. X-axeln avser förändring i procent från basistidpunkten 2020-01-13. Glidande medelvärde med 7 termer.



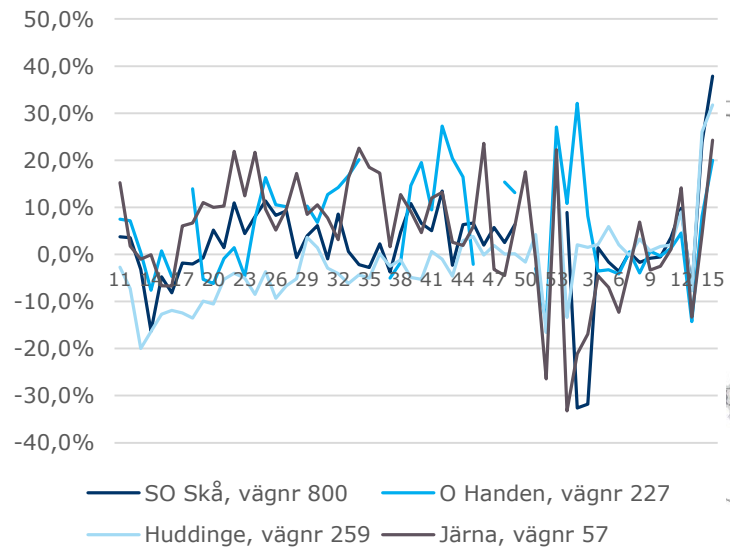
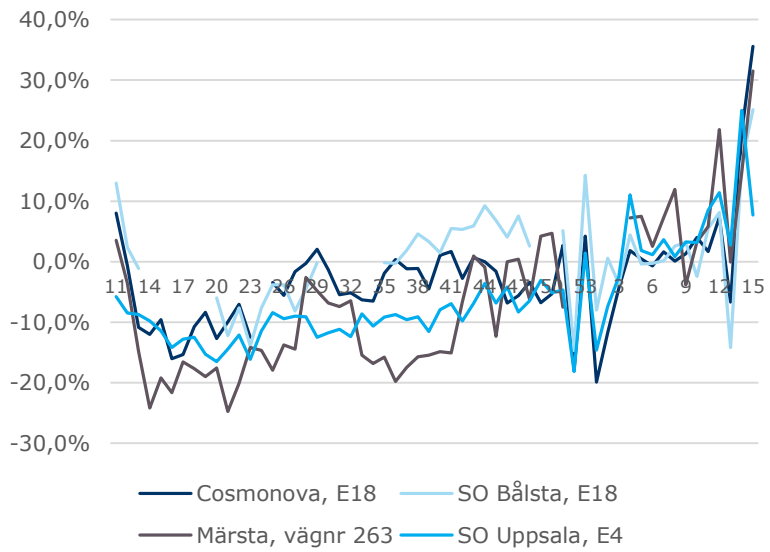
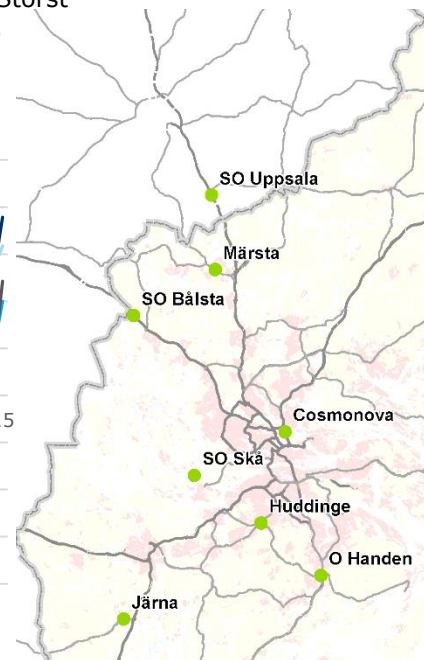
## Trafikförändringar per vecka på det statliga vägnätet

Förändring i tung trafik vid mätpunkter i norra respektive södra länsdelarna. Redovisat för vecka 11 2020 till vecka 15 2021, jämförelse med samma period föregående år.

- Den tunga trafiken ökar fortsatt vid alla mätpunkter i Stockholms län och Uppsala under vecka 14 och 15. Störst var ökningen vid mätpunkt SO Skå (+38%), Cosmonova (+36%) samt Huddinge och Märsta (+32%) v.15.

Mätpunkter i norra Stockholms län samt Uppsala

Mätpunkter i södra Stockholms län

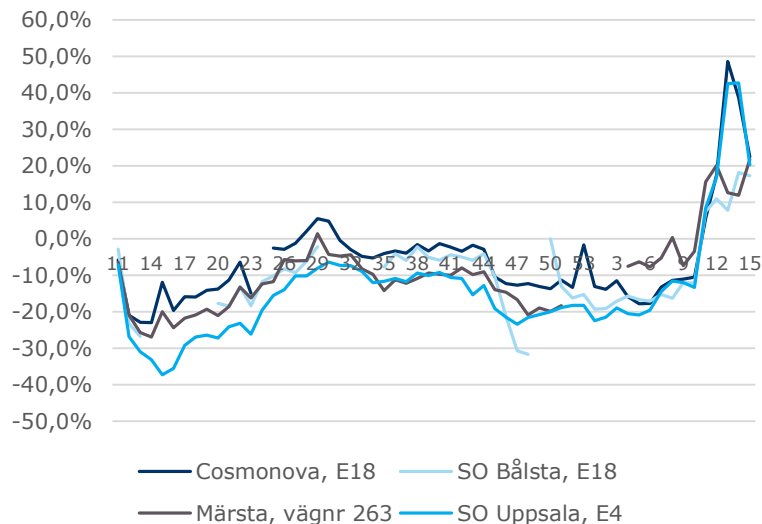


## Trafikförändringar per vecka på det statliga vägnätet

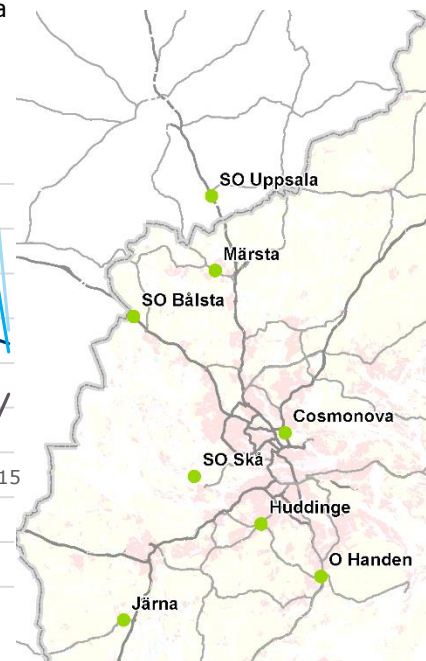
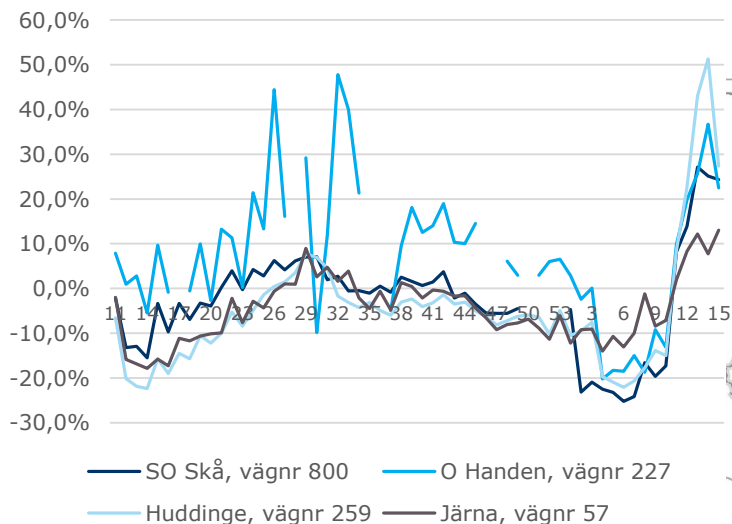
Förändring av all trafik vid mätpunkter i norra respektive södra länsdelarna. Redovisat för vecka 11 2020 till vecka 15 2021, jämförelse med samma period föregående år.

- Trafiken ligger fortsatt på en hög nivå vid alla mätpunkter i Stockholms län och Uppsala. Högst är trafiknivåerna under vecka 14 vid mätpunkt Huddinge (+51%), Uppsala (+43%) samt Cosmonova (+39%).

Mätpunkter i norra Stockholms län samt Uppsala



Mätpunkter i södra Stockholms län



Källa: Trafikverket

# Lägesrapport

## Samhällsekonomi, näringsliv och arbetsmarknad kopplad till Covid-19

Tas fram av Regional utveckling på Region Stockholm

**Stöd till företagare:** [www.sll.se/stodforetagcorona](http://www.sll.se/stodforetagcorona)

**Läget i länet och dialogsamtal med branscherna** [www.sll.se/naringslivcorona](http://www.sll.se/naringslivcorona)

**Funktionsbrevlåda Regional utveckling**

där företag och aktörer kan ställa frågor och komma med inspel: [corona.rlk@sll.se](mailto:corona.rlk@sll.se)