

Utvecklingsavdelningen
Statistik och mätningarPM
2017-08-09

Rapportbilaga vecka 32

Nu redovisas vårdplatser och besök från punktmätningen, både när det gäller akutsjukhus och vårdgivare utanför akutsjukhusen.

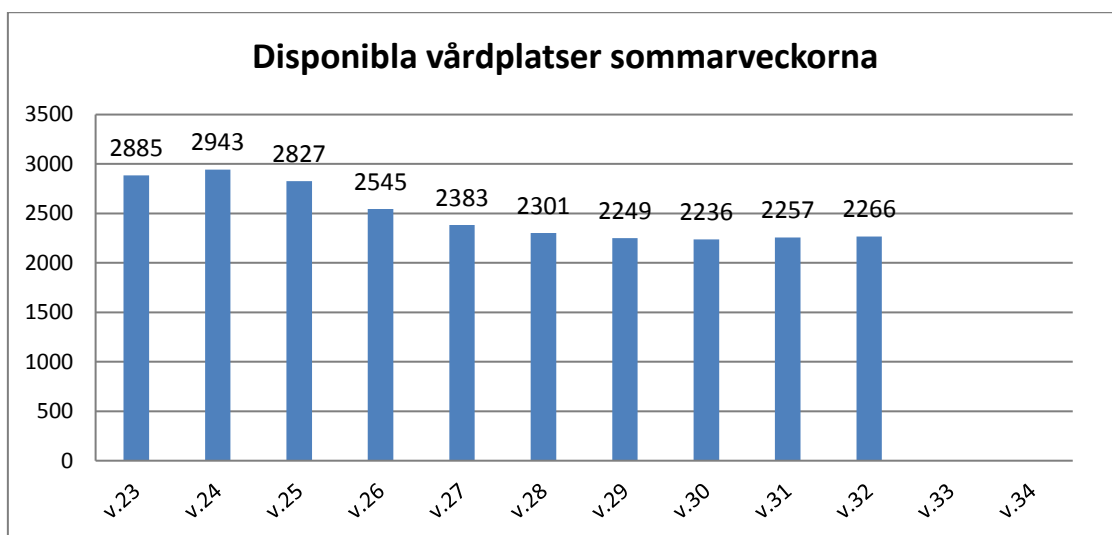
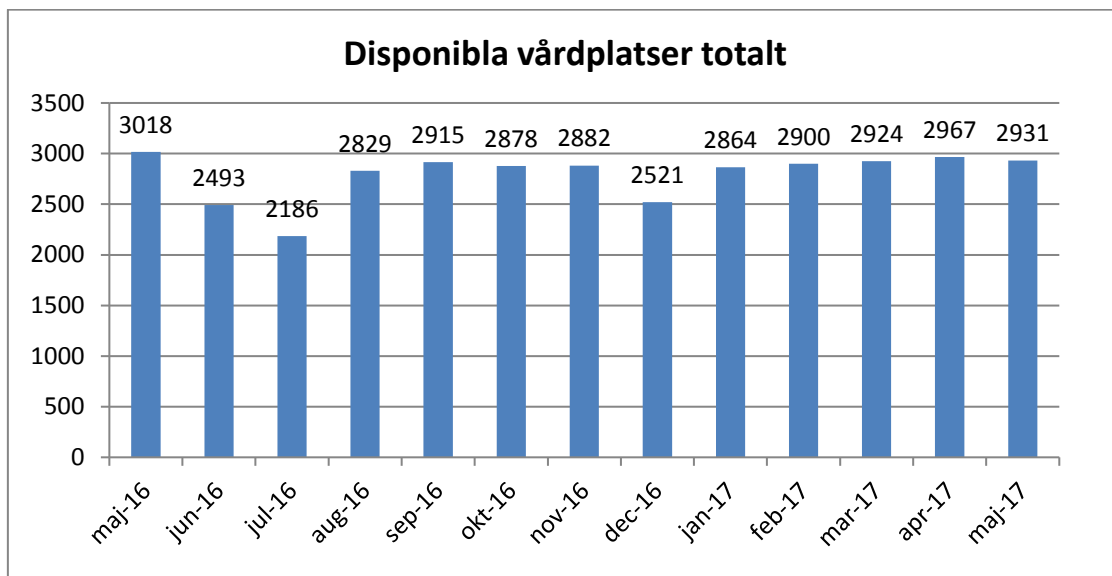
Ett gemensamt arbete har pågått under våren för att kvalitetssäkra inrapporteringen och göra den mer jämförbar. Arbetet fortsätter nu för att minska det administrativa arbetet med rapportering hos vårdgivarna.

Vårdplatser

Tillgången på disponibla vårdplatser i länet redovisas regelbundet som ett av flera sätt att ge lägesbilder av sjukvården i Stockholm. Andra viktiga mått är hur många besök som görs på de 200 husläkarmottagningarna eller hur många vårdtillfällen som utförs på något av akutsjukhusen eller de mindre sjukhusen runt om i länet. Mätningen är en ögonblicksbild. Antalet disponibla vårdplatser varierar både över veckan och säsongsvis.

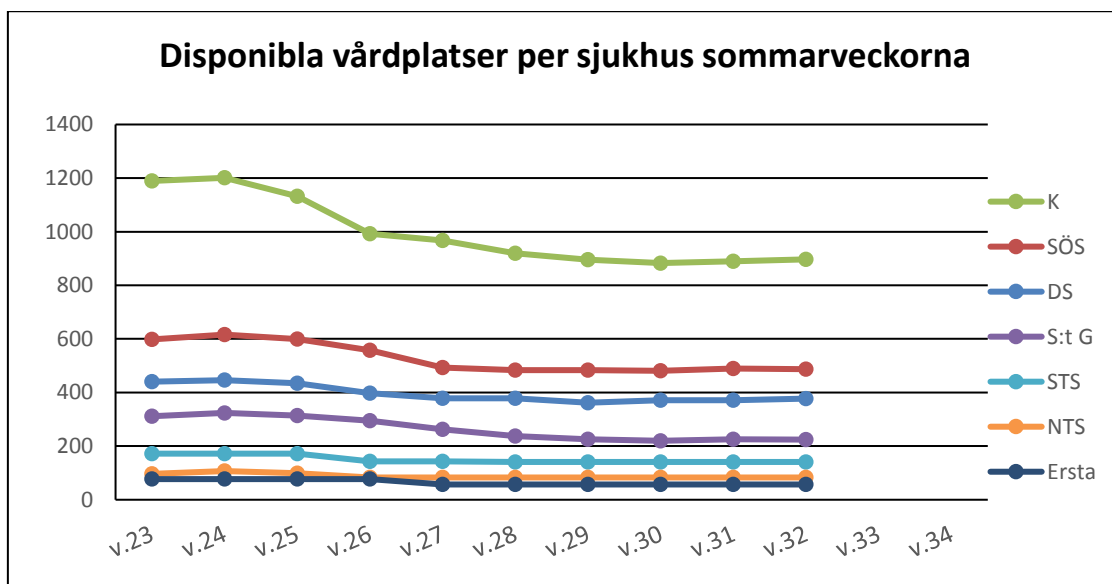
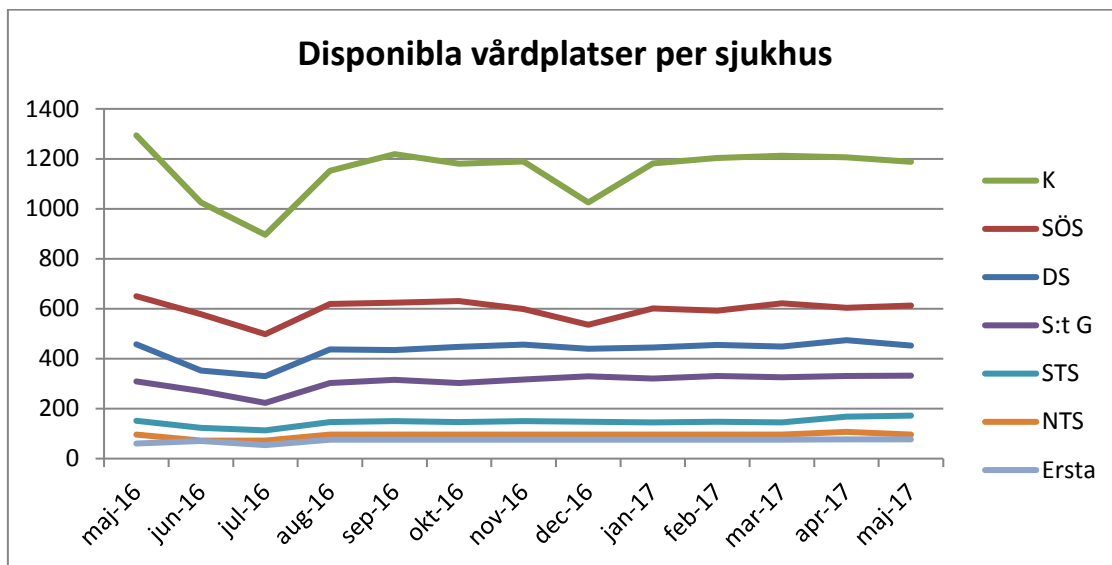
	DS	SÖS	K	C S:t Göran	STS	NTS	Ersta	Totalt
Fastställda vårdplatser	523	708	1559	341	184	107	77	3499
Disponibla vårdplatser	377	487	897	224	141	83	57	2266

DS: Danderyds sjukhus SÖS: Södersjukhuset K: Karolinska Universitetssjukhuset C S:t Göran: Capio S:t Görans sjukhus STS: Södertälje sjukhus NTS: Norrtälje sjukhus

PM
2017-08-09

Källa: Vårdgivarna. Totalt antal disponibla vårdplatser, inkl. geriatrisk och tekniska vårdplatser.

PM
2017-08-09



Källa: Vårdgivarna

Begreppen disponibel vårdplats och fastställd vårdplats används i enlighet med Socialstyrelsens definitioner:

Fastställd vårdplats: Administrativ benämning som används i budget- och planeringssammanhang. Planerad vårdplats som inte alltid hålls öppen p.g.a. bemanningssvårigheter etc. Beslutad av huvudman, d.v.s. vårdgivaren.

Disponibel vårdplats: Beläggningsbar vårdplats med fysisk utformning, utrustning och bemanning som säkerställer patientsäkerhet och arbetsmiljö.

PM
2017-08-09

Förlossningar

	K So	K Hu	DS	BB Sth	SÖS	STS	Totalt
Antal förlossningar föregående vecka	67	94	128	82	160	50	581
Antal hänvisningar, förlossning, inom länet föregående vecka	4	9	7	8	11	1	40
Antal hänvisningar, förlossning, till annat län föregående hel vecka	0	2	1	0	0	0	3

Källa SLL IT Obstetrix, mätperiod 2/8 –8/8

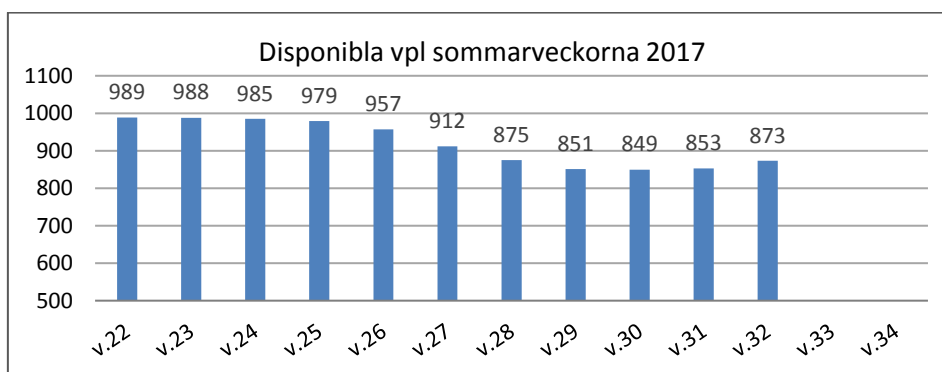
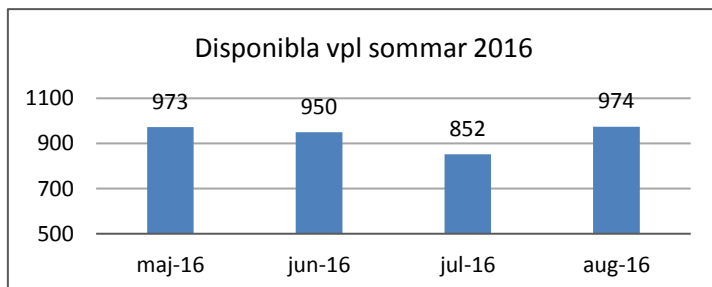
PM
2017-08-09

Geriatrisk vård

De geriatriska klinikerna rapporterar disponibla vårdplatser till beläggningsportalen Belport dagligen. Nedan redovisas platser rapporterade onsdagen den 9 augusti.

	Fastställda vpl	Disponibla vpl	Lediga vpl
Brommageriatriken	129	99	0
Dalengeriatriken	158	155	3
Danderydsgeriatriken	109	50	0
Handengeriatriken	72	63	0
Huddingegegeriatriken	115	96	0
Jakobsbergsggeriatriken	90	80	3
Kungsholmsgeriatriken	42	28	2
Löwetteriatriken	44	39	1
Nackageriatriken	64	68	4
Nynäsgeriatriken	18	18	2
Stockholmsgeriatriken	113	100	0
Södertäljegeriatriken	53	53	0
Tiohundra	24	24	0
Summa	1031	873	15

Källa: Belport samt vårdgivarna

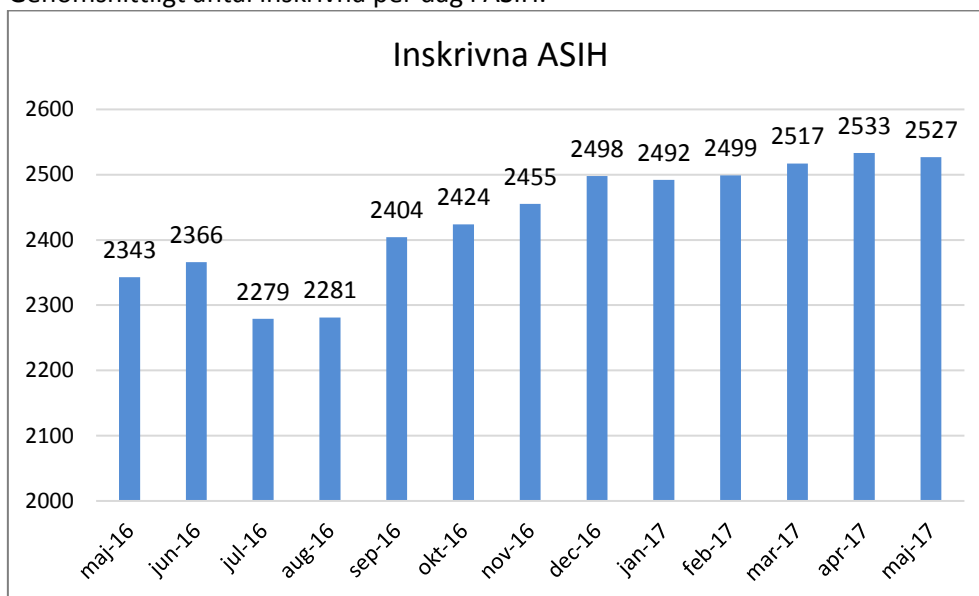


Källa: Belport samt vårdgivarna

PM
2017-08-09

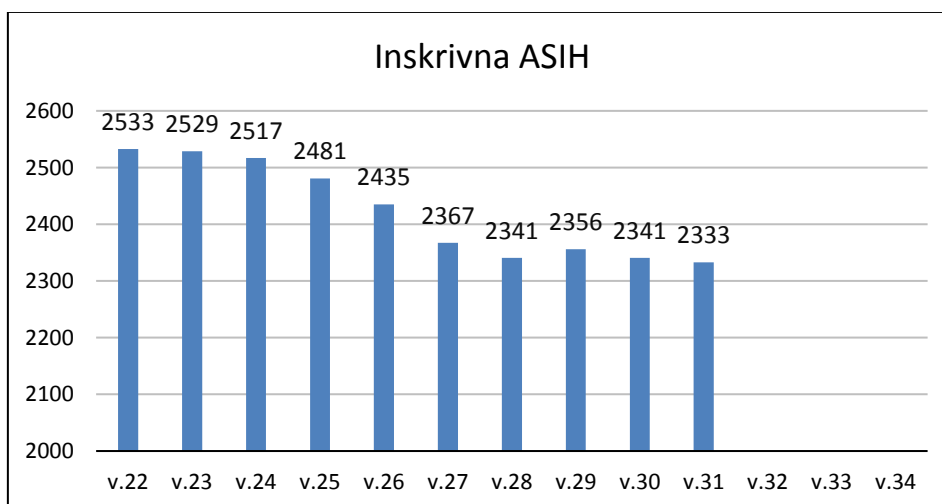
Avancerad sjukvård i hemmet – ASIH

Genomsnittligt antal inskrivna per dag i ASIH.



Källa: GVR

Sommarveckorna (en veckas eftersläpning på data)



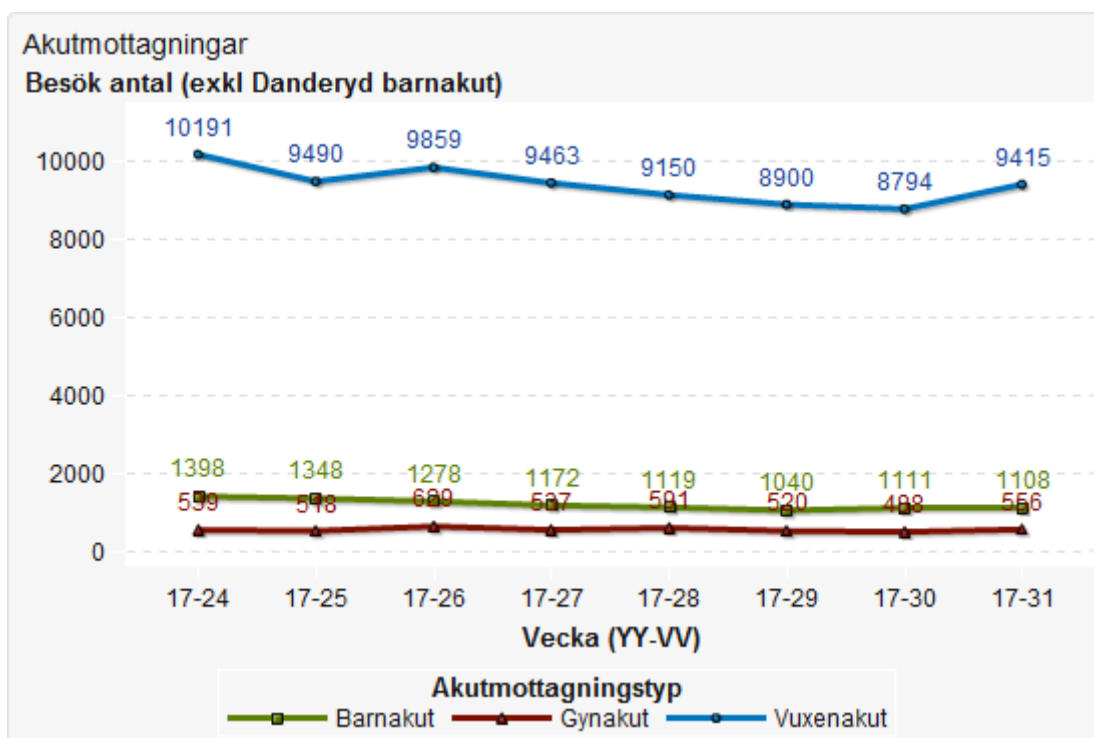
Källa: GVR

PM
2017-08-09

Akutmottagningar

	Vuxenakut	Barnakut	Gynakut
Karolinska Universitetssjukhuset	2649	768	
Capio S:t Görans sjukhus	1574		
Danderyds sjukhus	1549	145*	298
S:t Eriks ögonsjukhus	527		
Södersjukhuset	1846	340	213
Södertälje sjukhus	610		45
Norrtälje sjukhus	660		
Total	9415	1253	556

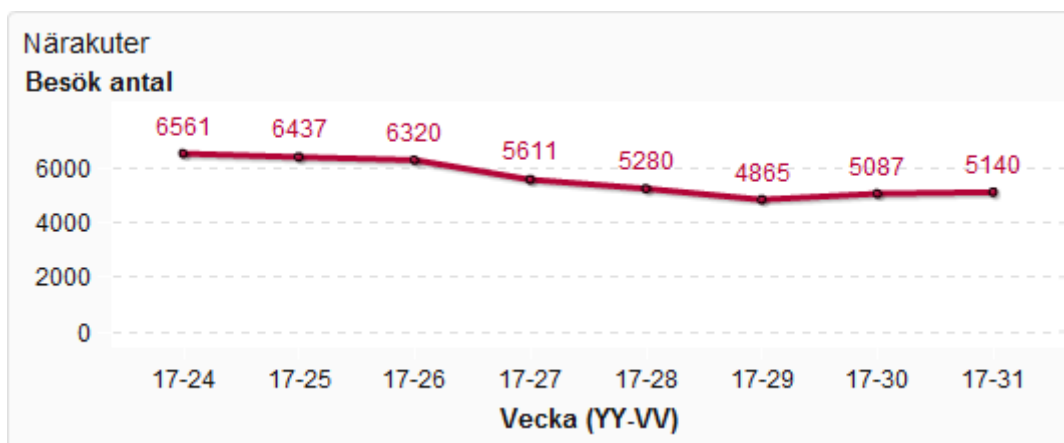
Källa: GVR *Manuell rapportering.



Källa: GVR (Barnakuten Danderyds manuella rapportering inte med i diagrammet)

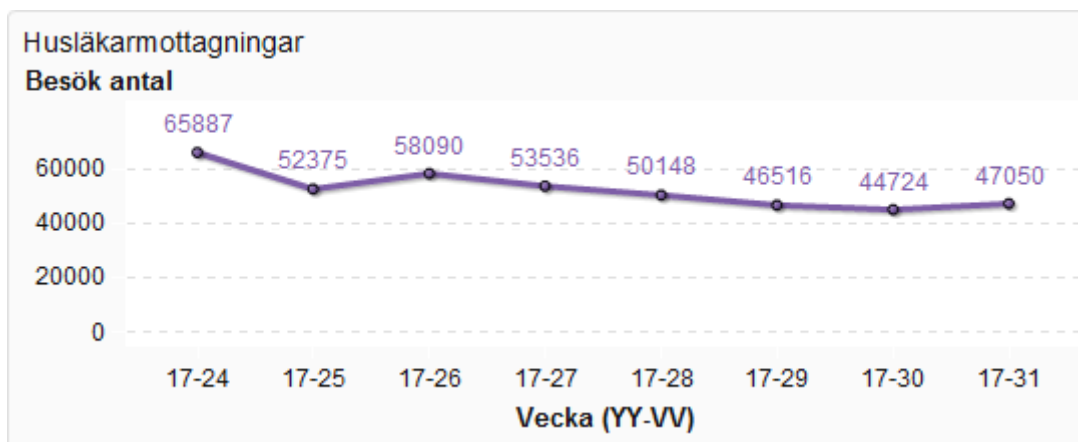
PM
2017-08-09

Närakuter



Källa: GVR

Husläkarmottagningar



Källa: GVR

PM
2017-08-09

Vårdtillfällen

Diagrammet uppdateras efter månadskifte.

